

 **PLADOS**  
IL LAVELLO CHE RESPIRA



CATALOGO GENERALE 2020-2021






































































30 anni di passione, entusiasmo e dedizione,  
30 anni di innovazione e design.  
30 anni di Plados.

**30** YEAR  
ANNIVERSARY

































 **PLADOS**  
IL LAVELLO CHE RESPIRA

	100 cm	90 cm	80 cm	60 cm
<b>Lux</b>		 <b>LX8410</b> Pag. 44	 <b>LX8620</b> Pag. 46	
<b>Infinity</b>			 <b>NF11620</b> Pag. 50	 <b>NF9910</b> Pag. 50
<b>Elegance</b>		 <b>AM8620</b> Pag. 55	 <b>AM11620</b> Pag. 54	 <b>AM9910</b> Pag. 54
<b>One</b> Installazione standard		 <b>ON8420</b> Pag. 60	 <b>ON8410</b> Pag. 60	 <b>ON8620</b> Pag. 61
			 <b>ON7610</b> Pag. 61	 <b>ON6010</b> Pag. 62
				 <b>ON6010</b> Pag. 62
				 <b>ON5610</b> Pag. 62
<b>One</b> Installazione sotto-top		 <b>ON8420ST</b> Pag. 66	 <b>ON8410ST</b> Pag. 66	 <b>ON5610ST</b> Pag. 69
		 <b>ON8620ST</b> Pag. 67	 <b>AM8620ST</b> Pag. 67	
			 <b>ON7610ST</b> Pag. 68	
			 <b>ON7410ST</b> Pag. 68	
<b>One</b> Installazione integrata		 <b>AM8620IT</b> Pag. 74	 <b>ON7610IT</b> Pag. 74	 <b>ON5610IT</b> Pag. 75
			 <b>ON7410IT</b> Pag. 75	
<b>Corax</b>		 <b>CX0862</b> Pag. 81	 <b>CX1162</b> Pag. 80	 <b>NK07920</b> Pag. 82
				 <b>CX0991</b> Pag. 80
<b>Atlantic</b>		 <b>PL1162</b> Pag. 86	 <b>PL0862</b> Pag. 87	 <b>AT1162</b> Pag. 86
				 <b>PL0991</b> Pag. 87
<b>Spazio</b>		 <b>SP0862</b> Pag. 93	 <b>SP1162</b> Pag. 92	 <b>SP0792</b> Pag. 94
				 <b>SP0991</b> Pag. 92
				 <b>SP0981</b> Pag. 95
<b>Roxana</b>				 <b>HR0791</b> Pag. 98
				 <b>HR6151</b> Pag. 99
<b>Harmony</b>	 <b>HR0992</b> Pag. 108	 <b>HR0862</b> Pag. 103	 <b>HR0860</b> Pag. 105	 <b>HR1162</b> Pag. 102
				 <b>DB09910*</b> Pag. 103
			 <b>HR0792</b> Pag. 104	 <b>HR0991</b> Pag. 102
				 <b>DB09910*</b> Pag. 103
				 <b>PL11610</b> Pag. 107

\* Con troppopieno sulla parete longitudinale: inseribile in una base da 60 cm.  
Con troppopieno in corrispondenza dello scolapiatti o per installazione su basi terminali: inseribile in una base da 80 cm.

50 cm	45 cm	40 cm	Angolare	
				<b>Lux</b>
				<b>Infinity</b>
 <b>AM8610</b> Pag. 55  <b>AM7810</b> Pag. 56  <b>AM6510</b> Pag. 57				<b>Elegance</b>
	 <b>ON4110</b> Pag. 63			<b>One</b> Installazione standard
	 <b>ON4110ST</b> Pag. 70			<b>One</b> Installazione sotto-top
	 <b>ON4110IT</b> Pag. 76			<b>One</b> Installazione integrata
 <b>CX0981</b> Pag. 83	 <b>CX0861</b> Pag. 81  <b>CX0791</b> Pag. 82		 <b>CX0981</b> Pag. 83	<b>Corax</b>
	 <b>PL0861</b> Pag. 88  <b>PL5101</b> Pag. 89  <b>PL4351</b> Pag. 89	 <b>PL4351</b> Pag. 89	 <b>FTA8320</b> Pag. 88	<b>Atlantic</b>
	 <b>SP0861</b> Pag. 93  <b>SP0791</b> Pag. 94		 <b>SP0981</b> Pag. 95	<b>Spazio</b>
	 <b>HR6150</b> Pag. 98			<b>Roxana</b>
 <b>HR4321</b> Pag. 106 Installazione longitudinale	 <b>HR0861</b> Pag. 104  <b>HR4321</b> Pag. 106 Installazione standard  <b>NK05110</b> Pag. 106		 <b>HRA832</b> Pag. 107 Inseribile anche in 2 basi rettangolari da 90 cm	<b>Harmony</b>

Attenzione! Per inserimento su basi terminali contattare l'azienda

	90 cm	80 cm	60 cm	50 cm	45 cm	Angolare
<b>Maki MIX-R</b> Installazione slim / filo-top		 <b>SR7520</b> Pag. 113   <b>SR7500</b> Pag. 113	 <b>SR5500</b> Pag. 113		 <b>SR3900</b> Pag. 113	
<b>Maki R</b> Installazione slim / filo-top		 <b>MR7420</b> Pag. 115   <b>MR7400</b> Pag. 115	 <b>MR5400</b> Pag. 115		 <b>MR3800</b> Pag. 115	
<b>Maki ST-R</b> Installazione sotto-top		 <b>SL7420</b> Pag. 117   <b>SL7400</b> Pag. 117   <b>SL5400</b> Pag. 117		 <b>SL3800</b> Pag. 117		
<b>Olympus</b>	 <b>CO08620</b> Pag. 120	 <b>CO1162</b> Pag. 119   <b>VI1001</b> Pag. 119   <b>CO07920</b> Pag. 120	 <b>CO1001</b> Pag. 119   <b>VI1001</b> Pag. 119		 <b>CO0861</b> Pag. 119   <b>CO0791</b> Pag. 120	
<b>Universal</b>	 <b>TL08620</b> Pag. 122	 <b>TL1162</b> Pag. 122	 <b>TL1001</b> Pag. 122		 <b>TL0861</b> Pag. 122	
<b>Vintage</b>		 <b>VI0861</b> Pag. 124   <b>VI0860</b> Pag. 124	 <b>VI0862</b> Pag. 124   <b>VI0581</b> Pag. 124		 <b>LISP0004315</b> Pag. 124   <b>LISP504410S60</b> Pag. 125	 <b>LISP838320S</b> Pag. 125   <b>VIA832</b> Pag. 125



**PRODOTTI PER LA PULIZIA**  
pag. 130 - 131




**DISSIPATORI**  
pag. 133



**COPRIVASCA IN HPL**  
pag. 134



**TAGLIERI IN LEGNO**  
pag. 135



**TAGLIERI IN POLIETILENE**  
pag. 136



**TAGLIERI IN CRISTALLO**  
pag. 136



**ACCESSORI IN ACCIAIO INOX**  
pag. 137 - 138



**ALTRI ACCESSORI**  
pag. 139



**FIDIG**  
pag. 177



**FIMOD**  
pag. 178



**FITER**  
pag. 179



**GLASS75**  
pag. 182



**GLASS60**  
pag. 182



**FLAT75**  
pag. 183



**FLAT60**  
pag. 184



**SLIM75**  
pag. 185



**SLIM60**  
pag. 185



**STAR75**  
pag. 186



**STAR60**  
pag. 187



**STAR60CL**  
pag. 188



**LAVASTOVIGLIE COMPATTA**  
pag. 190



**EKR60-EKR90**  
pag. 194



**CUB40**  
pag. 195



**CUBIL40**  
pag. 196



**P760-P790**  
pag. 197



**PT60-PT90**  
pag. 198



**PC260-PC290**  
pag. 199

**INDUZIONE**



**PBIL320T**  
pag. 202



**PBIM430**  
pag. 202



**PBIL640T**  
pag. 203

**VETROCERAMICA**



**PBTE320**  
pag. 205



**PBTO640**  
pag. 205

# plados ariapura

la tecnologia che porta  
il cielo in cucina

- Oltre a purificare l'aria nell'ambiente cucina, svolge un'azione antibatterica rendendo il lavello più fresco e più pulito.
- È presente in tutta la massa del lavello.
- Ha una durata illimitata.
- Resta attiva e conserva la sua completa efficacia nel tempo anche in caso di usura e graffio delle superfici.



ARIAPURA

Tutti i lavelli Plados sono provvisti della tecnologia brevettata ARIAPURA che svolge una triplice azione:

- ANTINQUINANTE
- ANTIBATTERICA
- AUTOPULENTE

BREVETTO INTERNAZIONALE  
PCT/EP2012/065120



Il materiale composito dei lavelli Plados è provvisto di **nanoparticelle di biossido di titanio (TiO<sub>2</sub>)** ed è in grado di:

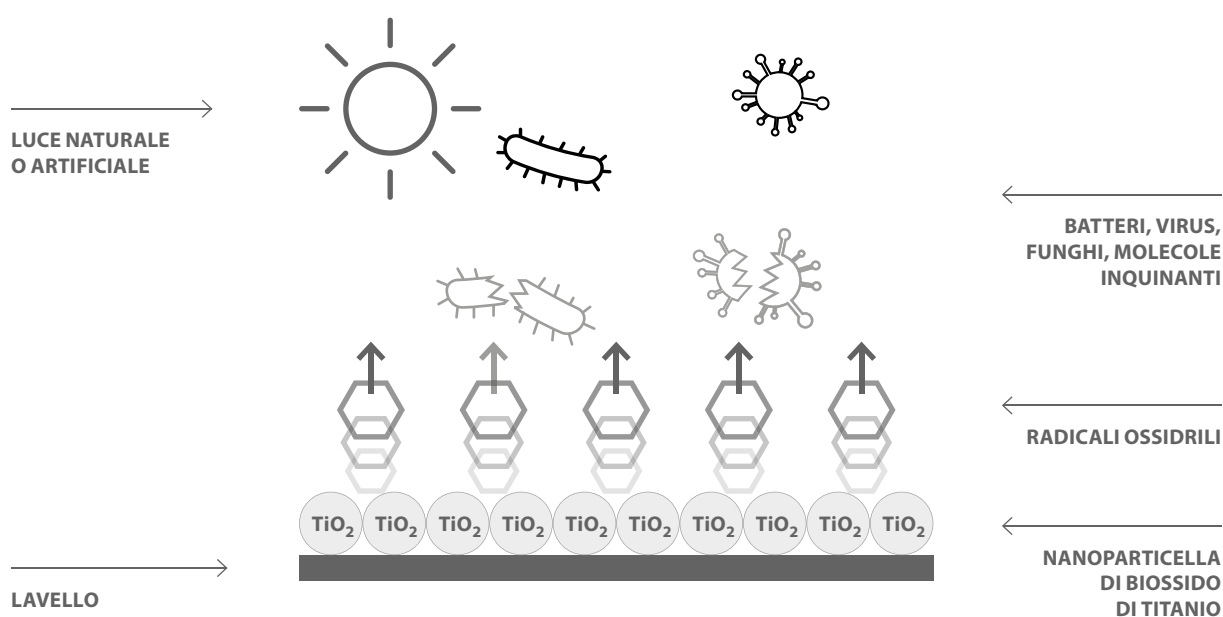
- **RIDURRE L'INQUINAMENTO DELL'ARIA**
- **ESERCITARE UN'AZIONE ANTIBATTERICA**
- **RENDERE IL LAVELLO PIÙ FACILE DA PULIRE**

### COME?

**Il biossido di titanio, in presenza di luce naturale o artificiale, si "attiva" innescando un fenomeno chiamato fotocatalisi in grado di trasformare le sostanze inquinanti presenti nell'ambiente in innocui sali minerali.**

Le nanoparticelle di biossido di titanio sono in grado di **sfruttare la luce** per far avvenire delle reazioni chimiche nelle altre molecole che si trovano nelle vicinanze (fotocatalisi): quando la luce colpisce la particella di Biossido di Titanio, provoca la formazione di **radicali ossidrilici** sulla sua superficie. I radicali hanno un fortissimo potere ossidante. Questo significa che batteri, virus, funghi e molecole inquinanti, venendo a contatto con i radicali, iniziano ad ossidarsi e degradarsi in innocui sali minerali. È importante sapere inoltre che i radicali hanno un'emivita molto breve (circa 10<sup>-9</sup> secondi) e per questo non rappresentano un pericolo per l'uomo.

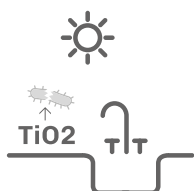
## LA FOTOCATALISI IN BREVE:



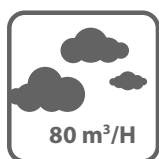
N.B.: La protezione antibatterica ARIAPURA non è presente nella rubinetteria, negli accessori, negli elettrodomestici e nelle cappe aspiranti. Per "100% antibatterico" si vuole intendere che il componente antibatterico è presente non solo sulla superficie ma nell'intera massa del lavello. La tecnologia ARIAPURA non sostituisce le normali pratiche di igiene e pulizia.



La cottura dei cibi genera fumi e vapori **grassi**, inoltre, fumo di sigaretta, polveri sottili provenienti dall'esterno o da impianti di riscaldamento e condizionamento **si diffondono facilmente nell'ambiente domestico**.



La **fotocatalisi** che si verifica sul lavello per mezzo delle nanoparticelle di biossido di titanio è in grado di **distruggere le molecole inquinanti**.



Un metro quadro di superficie **ARIAPURA** (approssimativamente la superficie di un lavello) è **in grado, di rimuovere il 90% dell'inquinamento contenuto in 80 m³ d'aria in appena 1 ora**. In media, il volume di una normale cucina è di circa 50 m³. In poche parole, **ARIAPURA** esercita la stessa azione purificante di **un albero in cucina**.





ARIAPURA

AZIONE  
**antiquinante**



## AZIONE antibatterica



Spesso il lavello viene usato come zona di preparazione cibi. Venendo a contatto con gli alimenti che finiscono sulla tavola, un lavello può trasmettere infezioni batteriche.

**ARIAPURA** riduce questo rischio, dando più **tranquillità e sicurezza** a tutta la famiglia. L'azione antibatterica esercitata da **ARIAPURA** porta inoltre ad una **significativa riduzione degli odori sul lavello stesso, nell'ambiente del sottolavello, dove spesso viene riposta la pattumiera dei rifiuti organici, e nell'aria circostante rendendo l'ambiente cucina più fresco e salutare. Inibisce lo sviluppo dei batteri** mantenendo, con le normali pratiche di pulizia e igiene, il lavello più fresco e più pulito tra un utilizzo e l'altro.

### UN LAVELLO 100% ANTIBATTERICO

L'azione antibatterica esercitata da **ARIAPURA** non è un rivestimento superficiale del lavello, ma è un effetto dell'azione delle nanoparticelle incorporate nell'intera massa del prodotto, per questo:

- Non riduce la propria azione con i successivi lavaggi e non si esaurisce nel tempo.
- Resta attiva anche in caso di usura e graffio delle superfici.
- È sicura, durevole, efficace.



ARIAPURA

ARIAPURA crea un film sottile d'acqua su tutta la superficie del lavello. Le gocce d'acqua che vengono a contatto con il lavello tendono ad appiattirsi e scivolare via più facilmente. Trascinando via sporco e residui che non riescono a depositarsi.



## AZIONE autopulente

Le nanoparticelle di biossido di titanio, presenti nel materiale, attraggono le molecole d'acqua, formando **un film sottile ed invisibile su tutta la superficie del lavello**. In questo modo le gocce d'acqua che vengono a contatto con il lavello tendono ad appiattirsi e scivolare via più facilmente, **eliminando il deposito di residui sulla superficie**.

Il lavello, venendo a contatto con gli alimenti che finiscono sulla tavola, potrebbe trattenere lo sporco. **I lavelli Plados, gli unici provvisti della tecnologia ARIAPURA, hanno una maggior resistenza allo sporco ed alle macchie, risultando più facili da pulire.**

**Un lavello Plados ARIAPURA è repellente allo sporco.** Sulle superfici non si formano più gli antiestetici depositi di calcare. Il lavello risulta così più facile da pulire e ciò riduce l'uso di detersivi e rende il **lavello Plados eco-friendly**, cioè amico dell'ambiente. Come negli altri casi, l'azione autopulente è un effetto delle nanoparticelle di biossido di titanio incorporate nell'intera massa del lavello, per questo, **non riduce la propria efficacia con i successivi lavaggi, né si esaurisce col tempo.**



Geometrie raffinate, decise e una perfetta proporzione tra l'ampiezza delle vasche e la comodità della superficie d'appoggio per la nuova ed affascinante serie Infinity.

La scelta di un design pulito e rigoroso è volta ad esaltare le peculiarità tecnologiche della nuova finitura nanoSTONE, che dona maggiore robustezza alla struttura del lavello e caratteristiche di effetto seta al tatto.

Caratterizzati da geometrie purissime e da vasche molto ampie, i 3 modelli della nuova serie Infinity sono proposti anche nella finitura nanoSTONE:

- Setosi e lisci al tatto
- Facili da pulire
- Più resistenti agli urti ed agli shock termici



# infinity

il lavello dalle alte prestazioni  
e dal design accattivante



*novità*



14

#### **FORNO FIMOD**

Dal design moderno e curato, FIMOD è il nuovo forno elettrico multifunzione realizzato – come tutti gli altri elettrodomestici Plados – 100% Made in Italy in maniera di garantire la massima efficienza ed attenzione ai dettagli.





**PIANO COTTURA FLAT:**

Determinato, preciso e performante.

Viene proposto in nuove colorazioni moderne,  
in perfetto abbinamento cromatico con i lavelli e miscelatori Plados.

La nuova gamma di elettrodomestici coordinati Plados, progettata con lo scopo di ottenere il miglior grado di affidabilità, funzionalità e design, si contraddistingue per le sue linee decise e accattivanti.


Proposta nei colori più glamour, quali bianco latte, tartufo, titanio, alluminio e nero matt, raggiunge un inimitabile abbinamento con lavello e miscelatore, creando così un ambiente cucina di alto profilo e dall'elevato pregio estetico.

# flat

**tecnologia ed estetica  
senza compromessi**

# nuove finiture

il colore e la brillantezza  
secondo Plados



**DEEP BLACK**

**Il nero più nero che c'è.**

Intenso e setoso al tatto, elegante alla vista, il nuovo deep black della finitura Nanostone è stile, carattere e ricercatezza.

La collezione colori Plados si arricchisce di due nuove tonalità di tendenza ed attualità.

Il Deep Black, finitura assolutamente innovativa, ha una superficie setosa e "morbida" al tatto e facilita così le operazioni di pulizia ed igiene. Al contempo, la sua struttura molecolare interna fortifica il lavello, rendendolo più resistente agli urti ed agli shock termici.

Il concrete è un grigio molto intenso, dall'effetto metallico, in grado di creare un ambiente particolare e dal sapore industriale.



## CONCRETE

Non poteva farsi attendere **la tendenza del momento**, un dark grey in grado di conferire personalità e carattere agli ambienti grazie alla sua texture morbida e al suo effetto metallico.

novità

18

Il lavello Farmhouse è una novità assoluta nel mercato italiano. L'ispirazione arriva da oltreoceano: è infatti uno dei modelli più trendy nelle cucine U.S.A.

Pur essendo un lavello monovasca, LX8410 è reversibile, perchè ha 2 frontali differenti: uno con gli angoli più arrotondati e uno con gli angoli più stretti. Il frontale con gli angoli arrotondati è stato pensato per abbinarsi alle ambientazioni country, dalle forme più morbide. Il frontale con gli angoli stretti si abbina perfettamente alle più rigorose ambientazioni contemporanee. Ai bordi della vasca sono posti due binari su cui possono essere posizionati diversi accessori scorrevoli progettati ad hoc.

# farmhouse

un lavello unico  
a prova di quotidianità



# serie ONE

## gli accessori che fanno la differenza

Gli accessori su misura Plados semplificano la tua attività in cucina e trasformano il lavello in una comoda e funzionale stazione di lavoro.

Realizzati in molteplici finiture e geometrie, tutti i complementi si distinguono per l'altissima qualità, esaltando l'elegante design made in Italy dei lavelli Plados. In particolar modo, i lavelli della **Serie ONE**, diventano il fulcro della tua cucina, grazie ad un'ampia gamma di accessori completamente rinnovata.



TAGLIERI



CESTELLI



GRIGLIE



VASCHETTE



DISPENSER



PRODOTTI PULIZIA





La tendenza di coordinare il lavello al miscelatore, al piano cottura, al forno ed alla cappa aspirante, sia nelle cucine tradizionali, che in quelle moderne, è oggi molto diffusa. Le composizioni proposte da Plados in cucina vi permettono di creare un ambiente domestico davvero unico e inimitabile.





# coordinati

contemporanei  
d'eccellenza

# plados

una realtà senza confini

PLADOS è uno dei principali produttori mondiali di lavelli da cucina in materiale composito. Grazie ad un prodotto di altissimo pregio e grande affidabilità, PLADOS, sin dal 1991, anno di fondazione, è riuscita a conquistare una posizione di rilievo nel difficile scenario internazionale del lavello in materiale composito, ottenendo ovunque importanti risultati commerciali ed unanimi consensi. I prodotti PLADOS vengono oggi esportati in circa 45 paesi e nei 5 Continenti. Rubinetteria, piani di cottura, forni e cappe aspiranti nei colori granito e proposti in tinta con il lavello completano la gamma dei prodotti offerti, consentendo perfetti ed inimitabili coordinati. Plados, da più di 25 anni, ha una mission ben precisa: sfidare il complesso mercato dei lavelli da cucina, con soluzioni di design e con materiali e funzioni altamente innovative.

I lavelli Plados in nanoSTONE sono garantiti 20 anni contro eventuali rotture da shock termico.  
I lavelli in microULTRAGRANIT e Ultrametel, sono garantiti 10 anni contro eventuali rotture da shock termico.  
Per i lavelli in Ultraquartz la garanzia è di 6 anni.



ITALIAN  
TECHNOLOGY



GARANZIA  
20 ANNI



30 ANNI  
1991-2021



100% ECO  
COMPATIBILE



## Marchio CE

La certificazione di prodotto attesta che i prodotti sono conformi alle norme, direttive o disciplinari di settore e mette in evidenza la qualità, gli elementi di eccellenza e le peculiarità che li contraddistinguono. Tale processo di certificazione prevede lo svolgimento di prove iniziali di tipo sul prodotto, la valutazione iniziale, la successiva sorveglianza del processo produttivo ed infine, mediante test di laboratorio su campioni prelevati in fabbrica o sul mercato, la garanzia delle effettive prestazioni del prodotto rispetto alle norme di riferimento.

## La Tracciabilità

Al fine di assicurare la massima garanzia al consumatore, Plados ha attivato una procedura interna che consente all'azienda di risalire in qualsiasi momento al lotto di produzione dell'articolo e dei componenti utilizzati.



UNI EN ISO 9001  
CERTIFICATO N.773 EA14



## ISO 9001

Le certificazioni definiscono i requisiti per l'implementazione di sistemi di gestione volti a condurre i vari processi aziendali in modo tale da migliorarne l'efficacia e l'efficienza, sia nelle fasi di realizzazione del prodotto che in quelle di erogazione del servizio, ottenendo ed incrementando la soddisfazione del cliente.

# cosa rende speciale

## un lavello Plados in materiale composito

Oltre ad essere provvisti della tecnologia ARIAPURA, in grado di svolgere una triplice azione (antiquinante, antibatterica ed autopulente), i lavelli Plados contribuiscono a rendere più gradevole e vivace l'ambiente cucina e si integrano alla perfezione sia in ambienti dallo stile classico che moderno.

26



### NON SI MACCHIANO

I lavelli Plados resistono benissimo all'azione quotidiana di sostanze e cibi aggressivi. Sporco e macchie possono essere eliminati con un leggero risciacquo e con un semplice colpo di spugna.



### NON SI GRAFFIANO

L'elevatissima percentuale di carica minerale presente nella miscela rende il lavello Plados molto resistente ai graffi, alle scalfiture e all'usura.



### RESISTONO AL CALORE

I lavelli Plados resistono agli shock termici, anche i più violenti, e alle temperature molto elevate (fino a 280°) senza subire danni permanenti.



### RESISTONO AGLI URTI

Un lavello Plados ha una durezza superficiale molto elevata ma ha anche buona tenacità che lo preserva da sbeccature o rotture che possono essere causate da urti e colpi accidentali.

**NON SCOLORANO**

Il colore è l'elemento caratterizzante dei lavelli Plados. Grazie all'eccellente resistenza ai raggi ultravioletti i colori dei lavelli Plados rimangono vivi ed inalterati nel tempo e mantengono tutta la loro brillantezza.

**IGIENICI E FACILI DA PULIRE**

La non porosità delle superfici consente una veloce pulizia del lavello utilizzando un normale detergente e la semplice azione di uno strofinaccio o spugna. Il lavello risulta sempre fresco, pulito ed igienico.

**IDONEI AL CONTATTO CON ALIMENTI**

I numerosi test eseguiti da istituti indipendenti attestano l'assoluta idoneità dei materiali Plados al contatto con gli alimenti.

**TERMO ISOLANTI E FONO ASSORBENTI**

I lavelli Plados in materiale composito sono inoltre termoisolanti e fonoassorbenti, mantengono, cioè, l'acqua calda più a lungo e attutiscono il rumore del getto d'acqua del rubinetto.

# le finiture

## e la qualità dei prodotti Plados

L'ampia gamma di colori Plados si divide in 3 finiture:

- **nanoSTONE**: Il materiale high tech di ultima generazione, garantito 20 anni.
- **ULTRAMETAL**: colori moderni con effetto metallescente.
- **microULTRAGRANIT**: la gamma più ampia con colorazioni piene o effetto granito.




NANOSTONE




NanoSTONE, materiale esclusivo di ultima generazione, è composto da resina acrilica purissima e da un mix di cariche minerali high-tech, progettate affinché si leghino tra loro sviluppando un reticolo 3D di "legami idrogeno", mediante un processo chimico possibile grazie alle geometrie ed alla polarizzazione dei minerali coinvolti. La rete molecolare così creata, **fortifica la struttura interna del lavello, rendendolo più resistente agli urti ed agli shock termici.** Il nuovo materiale composito ha una struttura più robusta e una sensazione di piacevolezza al tatto. Come gli altri materiali Plados, nanoSTONE è addizionato con particelle di biossido di Titanio (**tecnologia ARIAPURA**) che, attraverso il processo di fotocatalisi, **riducono gli agenti inquinanti presenti nell'aria in cucina, rendono il lavello antibatterico e più facile da pulire.**

Ecco cosa rende speciale un lavello nanoSTONE:


- Alta resistenza agli shock termici
- Maggiore resistenza agli urti
- Autopulente
- Antinquinante
- Antibatterico
- Garantito 20 ANNI!



N1  
Pure White



N3  
Argan



N4  
Urban Grey



N6  
Deep Black



ULTRAMETAL



Le **particelle metallescenti**, presenti nella miscela assieme a cristalli di quarzo e granito, creano nelle superfici del lavello **tonalità e finiture metallizzate**. Colorazioni fredde, superfici satinate ed effetto metallescente rendono il lavello in Ultrametal particolarmente idoneo per **ambientazioni moderne** e per abbinamenti con elettrodomestici in acciaio inox, spesso presenti in cucina.

Un lavello in Ultrametal è facile da pulire, molto igienico e resiste benissimo ai graffi, agli agenti chimici, al calore ed alle alte temperature.



41 Alluminio



42 Titanio



14 Concrete



44 Nero



64 Marrone





microULTRAGRANIT




Un'altissima concentrazione superficiale (oltre l'80%) di microparticelle di quarzi e graniti generata da un sofisticato processo di sedimentazione in fase di stampaggio, conferisce al microULTRAGRANIT straordinarie caratteristiche estetiche ed un piacevole effetto al tatto, associati ad una elevatissima durezza superficiale, resistenza agli agenti chimici, al calore, al graffio.



55 Sahara



56 Jasmine



58 Bianco Latte



70 Nero Matt




72 Tartufo



90 Bianco Opale



94 Avena

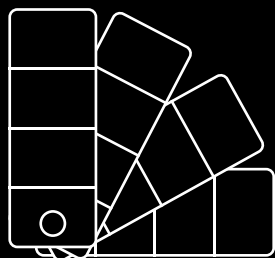


95 Nero Ebony



98 Bianco





più di

**15**

DIFFERENTI  
TONALITÀ DI COLORE

**3**

DIFFERENTI  
TIPOLOGIE DI MATERIALI

Negli ultimi anni il rubinetto ha acquisito una crescente personalità in cucina e sempre più spesso il consumatore lo preferisce in tinta con il lavello anziché cromato. Acquistare lavello e miscelatore della stessa marca è diventato oggi consuetudine ed il mercato è alla costante ricerca di prodotti di alto profilo e pregio estetico.

Proporre lavello e rubinetto in tinta, sia nelle ambientazioni classiche che in quelle moderne, è contemporaneamente un tocco di colore e di classe. Anche in questa tipologia di proposta Plados non ha rivali. Per ogni colore del lavello viene proposta una vastissima gamma di miscelatori in tinta, creando un coordinato inimitabile nelle versioni classica, moderna o minimal.

Con un lavello Plados il colore entra con forza in cucina. Proposti in moltissime differenti tonalità, i lavelli Plados contribuiscono a rendere più gradevole e vivace l'ambiente e si integrano alla perfezione sia con le cucine in stile che con le ambientazioni moderne e di tendenza. Plados è anche costantemente rivolta alla ricerca di nuove finiture e di nuove tonalità da proporre alla propria Clientela. Numerosissime innovazioni sono allo studio per le varie tipologie di cucine componibili.


# il rubinetto

**sempre in tinta con il lavello**

# I COORDINATI AMBIENTAZIONI CLASSICHE

ABBINAMENTI COLORE DEI LAVELLI E RUBINETTI PLADOS  
CON PIANI COTTURA E FORNI DEI PRINCIPALI FABBRICANTI DI ELETTRODOMESTICI

## Finiture, colori e codici colore dei lavelli Plados



microULTRAGRANIT 55 Sahara    microULTRAGRANIT 56 Jasmine    microULTRAGRANIT 70 Nero Matt    microULTRAGRANIT 90 Bianco Opale    microULTRAGRANIT 94 Avena    microULTRAGRANIT 95 Nero Ebony    ULTRAMETAL 64 Marrone

Colori  
dei principali  
fabbricanti di  
elettrodomestici

<b>HOTPOINT-ARISTON</b>	CH CHAMPAGNE	OW BIANCO ANTICO	AN ANTRACITE	GW GRANITO BIANCO	AV AVENA	CF CAFFÈ
<b>INDESIT</b>			AN ANTRACITE		AV AVENA	
<b>ELECTROLUX- REX</b>		PBA BIANCO ANTICO	• PN NERO GHISA • NERO	PP PIETRA	PS SABBIA	PL LAVA
<b>WHIRLPOOL</b>		BIANCO ANTICO	ANTRACITE		AVENA	
<b>SMEG</b>		PANNA	ANTRACITE NERO		AVENA	
<b>CANDY</b>		BA BIANCO ANTICO	• GH GHISA • N NERO		AV AVENA	PL LAVA
<b>FRANKE</b>	SAHARA		NERO	BIANCO	AVENA	GRAFITE
<b>TELMA</b>		TG 51 JASMINE	TG 26 NERO MATT	TG 31 BIANCO	TG 29 AVENA	TG 30 NERO
<b>BEKO</b>			• ANTRACITE • NERO		AVENA	
<b>FOSTER</b>		AVORIO	ANTRACITE		AVENA	
<b>DE'LONGHI</b>			ANTRACITE		• AVENA • SABBIA	
<b>GLEM GAS</b>			• ANTRACITE • NERO		SABBIA	
<b>BOSCH</b>	CHAMPAGNE					

# I COORDINATI AMBIENTAZIONI MODERNE

ABBINAMENTI COLORE DEI LAVELLI E RUBINETTI PLADOS  
CON PIANI COTTURA E FORNI DEI PRINCIPALI FABBRICANTI DI ELETTRODOMESTICI

## Finiture, colori e codici colore dei lavelli Plados

Colori  
dei principali  
fabbricanti di  
elettrodomestici



microULTRAGRANIT 58 Bianco Latte    microULTRAGRANIT 70 Nero Matt    microULTRAGRANIT 72 Tartufo    ULTRAMETAL 41 Alluminio    ULTRAMETAL 42 Titanio    ULTRAMETAL 44 Nero    nanoSTONE N1 Pure White    nanoSTONE N6 Deep Black

<b>HOTPOINT-ARISTON</b>	• WH BIANCO • CRISTALLO BIANCO	• MR SPECCHIO • CRISTALLO NERO	DS DESERT SAND	• SL ARGENTO • INOX	• IC ICE • INOX	• MR SPECCHIO • INOX	CRISTALLO BIANCO	CRISTALLO NERO
<b>INDESIT</b>	• WH BIANCO • VETRO BIANCO	• BK NERO • VETRO NERO	TD TORTORA	INOX	• GR GRAFITE • INOX	• BK NERO • INOX	VETRO BIANCO	VETRO NERO
<b>ELECTROLUX-REX</b>	• BIANCO • CRISTALLO BIANCO	• NERO • CRISTALLO NERO		INOX	INOX	• SPECCHIO • INOX	VETRO BIANCO	VETRO NERO
<b>WHIRLPOOL</b>	• BIANCO VETRO BIANCO	• ANTRACITE • VETRO NERO	VETRO TORTORA	• VETRO SILVER • INOX	INOX	• VETRO SPECCHIO • INOX	VETRO BIANCO	VETRO NERO
<b>SMEG</b>	• BIANCO • VETRO BIANCO	• ANTRACITE • VETRO NERO		• VETRO SUPERSILVER • INOX	INOX	INOX	VETRO BIANCO	VETRO NERO
<b>CANDY</b>	• W BIANCO • CRISTALLO BIANCO	• N NERO • CRISTALLO NERO		• SPARK AQUA • INOX	INOX	• CRISTALLO SPECCHIO • INOX	VETRO BIANCO	VETRO NERO
<b>FRANKE</b>	• BIANCO • CRISTALLO BIANCO	• NERO • CRISTALLO NERO	CRISTALLO CHAMPAGNE	• ALLUMINIO • INOX	INOX	• MIRROR NERO • INOX	CRISTALLO BIANCO	MIRROR NERO
<b>TELMA</b>	TG 28 BIANCO LATTE	TG 26 NERO MATT	TG 54 TARTUFO	• MQ 71 ALLUMINIO	• MQ 72 TITANIO	INOX		
<b>BEKO</b>		• ANTRACITE • NERO		INOX	INOX	INOX		
<b>FOSTER</b>	BIANCO	ANTRACITE		INOX	INOX	INOX		
<b>DE'LONGHI</b>	BIANCO	NERO	TORTORA	INOX	• SPECCHIO • INOX	INOX		
<b>GLEM GAS</b>	• BIANCO • CRISTALLO BIANCO	• NERO • CRISTALLO NERO		• ALLUMINIO • INOX	INOX	INOX	CRISTALLO BIANCO	CRISTALLO NERO
<b>IGNIS</b>	BIANCO	NERO	TORTORA	INOX	INOX	INOX		
<b>SIEMENS</b>	• BIANCO • VETRO BIANCO	• NERO • VETRO NERO		INOX	INOX	INOX	VETRO BIANCO	VETRO NERO
<b>BOSCH</b>	• BIANCO • VETRO BIANCO	• NERO • VETRO NERO		INOX	INOX	INOX	VETRO BIANCO	VETRO NERO

# lavelli integrati

**linearità e resistenza  
in un unico blocco**

La linearità delle superfici di ultima generazione o la resistenza del composito? Perché scegliere quando si possono avere entrambe le cose? Da oggi Plados in collaborazione coi maggiori produttori di piani top, introduce i lavelli integrati: **vasca e top vengono lavorati e saldati in un unico manufatto, ottenendo una soluzione lineare**, dall'impatto estetico paragonabile a quello dei piani e dei lavelli in materiale ultracompatto, ma **con la durezza e la resistenza del lavello Plados**.



INSTALLAZIONE  
INTEGRATA



# I COORDINATI

ABBINAMENTI SUGGERITI DEI **COLORI DEI LAVELLI PLADOS**  
CON I **COLORI DEI PIANI DI LAVORO** DEI MAGGIORI PRODUTTORI

## Finiture, colori e codici colore dei lavelli Plados

Colori  
dei principali  
produttori di  
piani di lavoro



microULTRAGRANIT 55 Sahara    microULTRAGRANIT 56 Jasmine    ULTRAMETAL 42 Titanio    ULTRAMETAL 64 Marrone    nanoSTONE N1 Pure White    nanoSTONE N3 Argan    nanoSTONE N4 Urban Grey    nanoSTONE N6 Deep Black

### PIETRE SINTETIZZATE O GRES CERAMICA

<b>DEKTON</b>	• EDORA • SASEA	• ENTZO	• BLAZE	• KERANIUM	• ZENITH • OPERA • KAIROS	• GALEMA	• KORUS • VENTUS • TRILIUM	• DOMOOS • SIRIUS • KELIA
<b>LAMINAM</b>	• AVORIO • AVORIO fin. BLEND	• NEVE • SALE fin. FOKOS • BIANCO fin. CALCE	• GRIGIO fin. BLEND • PIETRA GREY fin. CAVA • ROCCIA fin. FOKOS	• OSSIDO BRUNO	• BIANCO ASSOLUTO • ARABESCATO OPACO fin. CAVA	• TERRA fin. FOKOS	• GRIGIO fin. CALCE	• NERO ASSOLUTO • NERO fin. BLEND • NERO fin. CALCE • OSSIDO NERO
<b>IRIS / SAPIEN STONE</b>	• BASALT CREAM • DESERT	• BIANCO LASA	• MALM GREY	• BROWN EARTH	• UNI ICE • CALACATTA	• SAND EARTH	• URBAN ARGENTO • LIGHT EARTH	• URBAN ANTRACITE • NOIR • MALM BLACK
<b>FLORIM</b>		• CEMENT IVORY • MARBLE CALACATTA	• CEMENT DARK GREY	• METAL RUSSET	• COLOR WHITE	• STONE BROWN	• CEMENT LIGHT GREY	• COLOR BLACK • MARBLE MARQUINIA
<b>INFINITY</b>	• MARFIL SELECT	• CALACATTA • STATUARIO • ABSOLUTE WHITE • TOTAL IVORY	• PIETRA GREY • CONCRETE GREY	• PULPIS BROWN	• ABSOLUTE WHITE • TOTAL WHITE		• TUNDRA SELECT • CONCRETE LIGHT	• TOTAL BLACK MATT • NERO MARQUINIA
<b>LAPITEC</b>	• BIANCO CREMA	• ARTICO	• GRIGIO PIOMBO		• BIANCO ASSOLUTO	• AVANA • MOCA	• GRIGIO CEMENTO	• NERO ASSOLUTO • EBANO
<b>KERLITE</b>	• EXEDRA MARFIL • ELGANCE VIA MONTENAPOLEONE • OVER LOFT	• MATERICA AVORIO • VANITY BIANCO STATUARIO • EXEDRA CALACATTA • EXEDRA VIA CONDOTTI • OVER OPENSACE	• METAL IRON • EXEDRA RAIN GRAY • OVER ROAD	• METAL CORTEN • VANITY DARK BROWN	• MATERICA BIANCO • VANITY BIANCO LUCE • ULTRA WHITE	• MATERICA TORTORA • ELGANCE VIA FARINI	• ELEGANCE VIA TORNABUONI • OVER OFFICE	• BLACK • MATERICA ARDESIA • OVER ROAD

### AGGLOMERATO IN QUARZO

<b>SILESTONE</b>	• TIGRIS SAND • BIANCO CAPRI	• BLANCO MARPLE • HAIKU	• GREY • MARENGO • CEMENTO SPA • GRIS EXPO	• AMAZON	• BIANCO ZEUS • MIAMI WHITE • WHITE STORM	• UNSUI • NOKA • ROUGUI	• KENSHO	• NEGRO TEBAS • MARQUINIA
<b>QUARTZFORM</b>	• INDIAN BROWN	• BEIGE	• DARK GREY	• BROWN	• WHITE	• DESERT	• LIGHT GREY	• BLACK
<b>STONE ITALIANA</b>	• BASIC • SABBIAMARINA	• BASE	• ASH • CRISTAL BASIC • URANO • ALLUMINIUM GREY • GRIGIO TITANIO	• KART	• SUPER WHITE • CANDIDO • VIRGO • CRISTAL WHITE	• TERRA • GREIGE • TAUPE	• PITTI • ELEPHANT GREY	• IMPERIALE • MAGMA GREY
<b>OKITE</b>	• AFYON	• CREMA	• GRIGIO BARDIGLIO • GRIGIO NORDICO • GRIGIO SCURO	• MARRONE IMPERIALE	• BIANCO • CALACATTA	• EASY BRONZE	• GRIGIO ORIENTE • EASY GREY	• NERO ASSOLUTO • MARQUINIA BLACK • CORVINO • PRISMA NERO
<b>SANTAMARGHERITA</b>	• DALMATA BEIGE • TAGO • SENNA	• MAGNOLIA • ISTRIA • SAND WHITE	• METROPOLIS STEEL • CARNIA • CALEDONIA • CONTRACT DARK GREY • BREDA	• BRONZE	• ZENITH • VEGA • EASY WHITE • ALTEA • BIANCO NEVE	• MOSA • ELBA • METROPOLIS COPPER • OREGON	• LINO • GRIGIO PERLA • AMIATA	• NERO • METROPOLIS GALAXY • ARDENNE • IRON
<b>ILEXA</b>	• ARENA • JAVA CREAM	• JAVA WHITE	• JAVA GRIS • PLOMO • GRIGIO STROMBOLI	• IMPERIAL BROWN	• ABSOLUTE BLANC • JAVA WHITE • BIANCO • GLACIAR • LUNA • ALASKA	• JAVA TAUPE • TORTORA • FOX GREY • DIM GREY	• CENIZA • CEMENTO	• JAVA BLACK • ROYAL BLACK



# i valori

che determinano le scelte di Plados  
e il futuro di tutti





100% ECO  
COMPATIBILE

**La visione di Plados è quella di creare una vita quotidiana migliore per la maggioranza delle persone.** Questo comporta un impegno a lungo termine per la sostenibilità e quindi un impatto complessivamente positivo sull'ambiente e sugli esseri umani. Per raggiungere ciò **Plados si impegna a far sì che la propria offerta di prodotti, notoriamente di qualità e di ottimo pregio estetico e funzionale, venga proposta a prezzi competitivi e non vada a scapito di questi due imprescindibili aspetti: l'ambiente e le persone.**

Per tradurre in azioni concrete il senso di responsabilità sociale ed ambientale, Plados promuove già da anni e sempre con maggiore enfasi, **prodotti ecologici** che possano consentire all'utilizzatore finale forti risparmi idrici ed energetici. Com'è ormai noto, la strategia ambientale di Plados si esprime in ogni atto della vita dei propri prodotti, dall'ideazione all'approvvigionamento delle materie prime, dalla filiera di produzione e distribuzione alla vendita nei negozi, all'uso, fino alla fine del ciclo di vita, quando l'oggetto diventa un rifiuto e deve essere smaltito o riciclato. I fornitori **Plados si impegnano a non utilizzare lavoro minorile e a rispettare leggi e valori etici, sociali ed ambientali.** L'impegno Plados verso l'ambiente ed il sociale è fatto di motivazione, consapevolezza, investimenti e coerenza.



PLADOS



# LAVELLI



- 42 Serie **LUX**
- 48 Serie **INFINITY**
- 52 Serie **ELEGANCE**
  
- 58 Serie **ONE**  
*installazione STANDARD*
  
- 64 Serie **ONE**  
*installazione SOTTO-TOP*
  
- 72 Serie **ONE**  
*installazione INTEGRATA*
  
- 78 Serie **CORAX**
- 84 Serie **ATLANTIC**
- 90 Serie **SPAZIO**
- 96 Serie **ROXANA**
- 100 Serie **HARMONY**



LAVELLI



# LUX

I modelli della serie LUX sono provvisti di binari su cui posizionare accessori scorrevoli progettati ad hoc: vaschette in acciaio inossidabile, taglieri in cristallo temperato, coprivasca e molto altro ancora. Gli accessori di ultima generazione sono disponibili in diverse finiture per potersi abbinare al meglio all'ambiente cucina e rendere il lavello non solo più pratico e funzionale ma anche più elegante.




ARIAPURA



ITALIAN  
TECHNOLOGY



100% ECO  
COMPATIBILE



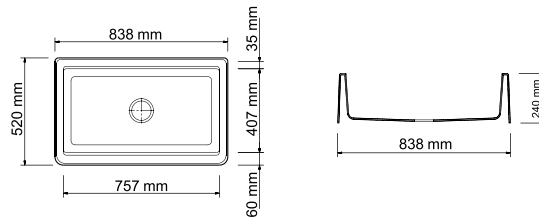
LX8410



LX8620

# LX8410 / LUX

Lavello a una vasca - Reversibile  
838x520 mm - Base da 90 cm






Foro per l'incasso: VEDI ISTRUZIONI

## ACCESSORI: 1, 2, 3


### MICROULTRAGRANIT

€ iva esclusa

-  UG 58  
BIANCO LATTE  
LX8410 / 58
-  UG 70  
NERO MATT  
LX8410 / 70
-  UG 72  
TARTUFO  
LX8410 / 72



### ULTRAMETAL

€ iva esclusa

-  UM 41  
ALLUMINIO  
LX8410 / 41
-  UM 42  
TITANIO  
LX8410 / 42
-  UM 14  
CONCRETE  
LX8410 / 14
-  UM 44  
NERO  
LX8410 / 44

### NANOSTONE

€ iva esclusa

-  NS N1  
PURE WHITE  
LX8410 / N1
-  NS N3  
ARGAN  
LX8410 / N3
-  NS N4  
URBAN GREY  
LX8410 / N4
-  NS N6  
DEEP BLACK  
LX8410 / N6

### ACCESSORI DISPONIBILI



1\_COPHPLX1



2\_SPCESINX



3\_COPPILT10

# reversibile?

Il lavello **LX8410** ha la particolarità di avere **due frontali differenti**:

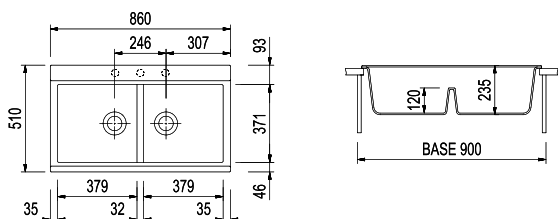
- Un frontale ha gli angoli poco arrotondati, con un raggio di **18 mm** e un bordo perimetrale largo 35 mm per adattarsi alle **cucine più lineari** e rigorose, in ambienti **moderni e contemporanei**.



- Il frontale opposto ha gli angoli più arrotondati con un raggio pari a **40mm** e un bordo perimetrale più profondo, pari a 60 mm. Queste linee più morbide sono l'abbinamento ideale per le **cucine country** e per quelle dal design più **classico o retrò**.

# LX8620 / LUX

Lavello a due vasche  
860x510 mm - Base da 90 cm






Foro per l'incasso: 840x490 mm

ACCESSORI: 1, 2, 3, 4, 5, 6

46

## MICROULTRAGRANIT

€ iva esclusa

-  UG 58  
BIANCO LATTE  
LX8620 / 58
-  UG 70  
NERO MATT  
LX8620 / 70
-  UG 72  
TARTUFO  
LX8620 / 72





## ULTRAMETAL

€ iva esclusa


-  UM 41  
ALLUMINIO  
LX8620 / 41
-  UM 42  
TITANIO  
LX8620 / 42
-  UM 14  
CONCRETE  
LX8620 / 14
-  UM 44  
NERO  
LX8620 / 44
-  UM 64  
MARRONE  
LX8620 / 64

## NANOSTONE

€ iva esclusa

-  NS N1  
PURE WHITE  
LX8620 / N1
-  NS N3  
ARGAN  
LX8620 / N3
-  NS N4  
URBAN GREY  
LX8620 / N4
-  NS N6  
DEEP BLACK  
LX8620 / N6

## Taglieri in cristallo temperato - TAGCRLUX



Cod. TAGCRLUX/K1 - Bianco  
Cod. TAGCRLUX/K2 - Nero

Il codice si riferisce a un singolo tagliere e non alla coppia.

## Coprivasca in HPL - COPHPLX2



COPHPLX2/TOR - Tortora  
COPHPLX2/CEM - Cemento  
COPHPLX2/ARD - Ardesia

Il codice si riferisce a un singolo coprivasca e non alla coppia.



Copri troppopieno  
CTPC10P




Vaschetta in acciaio inox  
- LXVASINX



Copri-piletta di scarico  
- COPPILT10



## ACCESSORI DISPONIBILI



1\_COPHPLX2

2\_TAGCRLUX

3\_LXVASINX

4\_SPCESINX

5\_GRID86

6\_COPPILT10





*miscelatori consigliati*



**NEWMIX30**

Pag. 148



**NEWMIX80**

Pag. 148



LAVELLI



# INFINITY



Geometrie raffinate, decise e una perfetta proporzione tra l'ampiezza delle vasche e la comodità della superficie d'appoggio per la nuova ed affascinante serie Infinity. La scelta di un design pulito e rigoroso è volta ad esaltare le peculiarità tecnologiche della nuova finitura nanoSTONE, che dona maggiore robustezza alla struttura del lavello e caratteristiche di effetto seta al tatto.



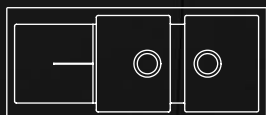
ARIAPURA



ITALIAN  
TECHNOLOGY



100% ECO  
COMPATIBILE



NF11620



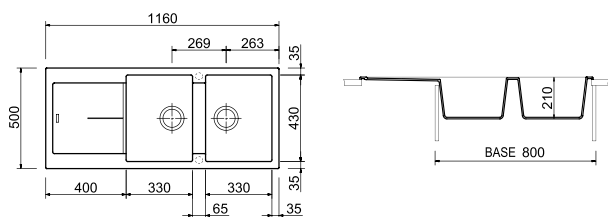
NF9910



NF8610

# NF11620 / INFINITY

Lavello a due vasche più scolapiatti - Reversibile  
1160x500 mm - Base da 80 cm

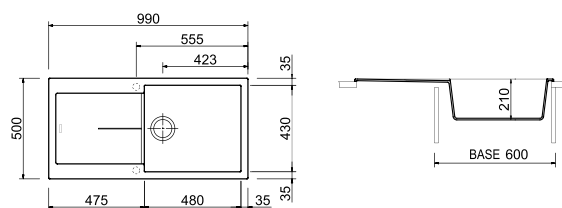


Foro per l'incasso: 1140x480 mm

ACCESSORI: 1, 2, 3, 4, 5, 6, 7

# NF9910 / INFINITY

Lavello a una vasca più scolapiatti - Reversibile  
990x500 mm - Base da 60 cm



Foro per l'incasso: 970x480 mm




Disponibile da Ottobre 2020

ACCESSORI: 1, 2, 3, 4, 5, 6, 7

50





## MICROULTRAGRANIT

€ iva esclusa

-  UG 58  
BIANCO LATTE  
NF11620 / 58
-  UG 70  
NERO MATT  
NF11620 / 70
-  UG 72  
TARTUFO  
NF11620 / 72





## ULTRAMETAL

€ iva esclusa

-  UM 41  
ALLUMINIO  
NF11620 / 41
-  UM 42  
TITANIO  
NF11620 / 42
-  UM 14  
CONCRETE  
NF11620 / 14
-  UM 44  
NERO  
NF11620 / 44




## NANOSTONE

€ iva esclusa

-  NS N1  
PURE WHITE  
NF11620 / N1
-  NS N3  
ARGAN  
NF11620 / N3
-  NS N4  
URBAN GREY  
NF11620 / N4
-  NS N6  
DEEP BLACK  
NF11620 / N6





## MICROULTRAGRANIT

€ iva esclusa

-  UG 58  
BIANCO LATTE  
NF9910 / 58
-  UG 70  
NERO MATT  
NF9910 / 70
-  UG 72  
TARTUFO  
NF9910 / 72





## ULTRAMETAL

€ iva esclusa

-  UM 41  
ALLUMINIO  
NF9910 / 41
-  UM 42  
TITANIO  
NF9910 / 42
-  UM 14  
CONCRETE  
NF9910 / 14
-  UM 44  
NERO  
NF9910 / 44

## NANOSTONE

€ iva esclusa

-  NS N1  
PURE WHITE  
NF9910 / N1
-  NS N3  
ARGAN  
NF9910 / N3
-  NS N4  
URBAN GREY  
NF9910 / N4
-  NS N6  
DEEP BLACK  
NF9910 / N6


## ACCESSORI DISPONIBILI



1\_COPHPL88



2\_TAGL88



3\_TAGP66



4\_TAGCR



5\_SPCESINX



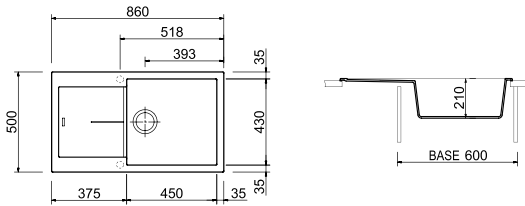
6\_ROLLUP



7\_COPPILT10

# NF8610 / INFINITY

Lavello a una vasca grande più scolapiatti - Reversibile  
860x500 mm - Base da 60 cm






Foro per l'incasso: 840x480 mm

ACCESSORI: 1, 2, 3, 4, 5, 6, 7





## MICROULTRAGRANIT

€ iva esclusa

-  UG 58  
BIANCO LATTE  
NF8610 / 58
-  UG 70  
NERO MATT  
NF8610 / 70
-  UG 72  
TARTUFO  
NF8610 / 72


## ULTRAMETAL

€ iva esclusa

-  UM 41  
ALLUMINIO  
NF8610 / 41
-  UM 42  
TITANIO  
NF8610 / 42
-  UM 14  
CONCRETE  
NF8610 / 14
-  UM 44  
NERO  
NF8610 / 44

## NANOSTONE

€ iva esclusa

-  NS N1  
PURE WHITE  
NF8610 / N1
-  NS N3  
ARGAN  
NF8610 / N3
-  NS N4  
URBAN GREY  
NF8610 / N4
-  NS N6  
DEEP BLACK  
NF8610 / N6

*miscelatori consigliati*



**MIG10**

Pag. 148



**SLIMFIX**

Pag. 150

LAVELLI



# ELEGANCE

Essenziale, lineare, Elegance è un concentrato di stile e modernità e può essere convenientemente installata in qualsiasi tipologia di cucine componibili. Le linee squadrate e il bordo superiore ampio e completamente piatto consentono di utilizzare questi modelli anche per il montaggio sotto-top.

52



ARIAPURA



ITALIAN  
TECHNOLOGY




100% ECO  
COMPATIBILE



AM11620



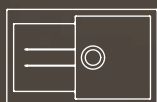
AM9910



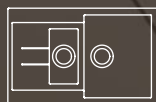
AM8620



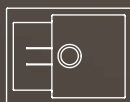
AM8610



AM7810



AM7815



AM6510

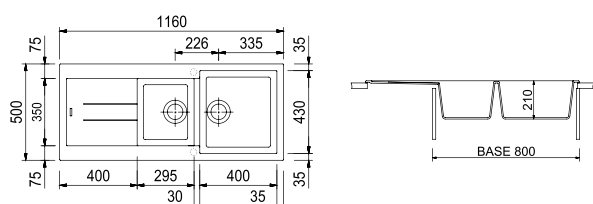


◆ PLADOS

BASIL

## AM11620 / ELEGANCE

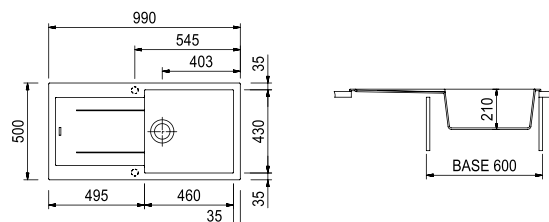
Lavello a due vasche più scolapiatti - Reversibile  
1160x500 mm - Base da 80 cm



Foro per l'incasso: 1140x480 mm

## AM9910 / ELEGANCE

Lavello a una vasca più scolapiatti - Reversibile  
990x500 mm - Base da 60 cm



Foro per l'incasso: 970x480 mm

ACCESSORI: 1, 3, 4, 5, 7, 8, 9

ACCESSORI: 1, 3, 4, 5, 7, 8, 9

54

MICROULTRAGRANIT	€ iva esclusa	ULTRAMETAL	€ iva esclusa
UG 55 SAHARA AM11620 / 55		UM 41 ALLUMINIO AM11620 / 41	
UG 56 JASMINE AM11620 / 56		UM 42 TITANIO AM11620 / 42	
UG 58 BIANCO LATTE AM11620 / 58		UM 14 CONCRETE AM11620 / 14	
UG 70 NERO MATT AM11620 / 70		UM 44 NERO AM11620 / 44	
UG 72 TARTUFO AM11620 / 72		UM 64 MARRONE AM11620 / 64	
UG 90 BIANCO OPALE AM11620 / 90			
UG 94 AVENA AM11620 / 94		NANOSTONE	€ iva esclusa
UG 95 NERO EBONY AM11620 / 95		NS N1 PURE WHITE AM11620 / N1	
		NS N3 ARGAN AM11620 / N3	
		NS N4 URBAN GREY AM11620 / N4	
		NS N6 DEEP BLACK AM11620 / N6	

MICROULTRAGRANIT	€ iva esclusa	ULTRAMETAL	€ iva esclusa
UG 55 SAHARA AM9910 / 55		UM 41 ALLUMINIO AM9910 / 41	
UG 56 JASMINE AM9910 / 56		UM 42 TITANIO AM9910 / 42	
UG 58 BIANCO LATTE AM9910 / 58		UM 14 CONCRETE AM9910 / 14	
UG 70 NERO MATT AM9910 / 70		UM 44 NERO AM9910 / 44	
UG 72 TARTUFO AM9910 / 72		UM 64 MARRONE AM9910 / 64	
UG 90 BIANCO OPALE AM9910 / 90			
UG 94 AVENA AM9910 / 94		NANOSTONE	€ iva esclusa
UG 95 NERO EBONY AM9910 / 95		NS N1 PURE WHITE AM9910 / N1	
		NS N3 ARGAN AM9910 / N3	
		NS N4 URBAN GREY AM9910 / N4	
		NS N6 DEEP BLACK AM9910 / N6	

ACCESSORI DISPONIBILI



1\_COPHPL88

2\_COPHPLON

3\_TAGL88

4\_TAGP66

5\_TAGCR

6\_ONVASINX

7\_SPCESINX

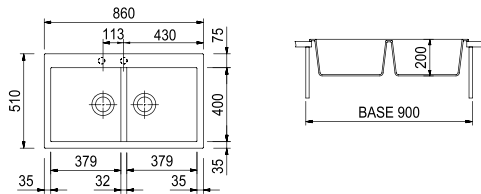

8\_ROLLUP

9\_COPPILT10



# AM8620 / ELEGANCE

Lavello a due vasche  
860x510 mm - Base da 90 cm











Foro per l'incasso: 840x480 mm

ACCESSORI: 2, 6, 7, 8, 9, 10, 11, 12, 13




## MICROULTRAGRANIT

€ iva esclusa

-  UG 55 SAHARA  
**AM8620 / 55**
-  UG 56 JASMINE  
**AM8620 / 56**
-  UG 58 BIANCO LATTE  
**AM8620 / 58**
-  UG 70 NERO MATT  
**AM8620 / 70**
-  UG 72 TARTUFO  
**AM8620 / 72**
-  UG 90 BIANCO OPALE  
**AM8620 / 90**
-  UG 94 AVENA  
**AM8620 / 94**
-  UG 95 NERO EBONY  
**AM8620 / 95**





## ULTRAMETAL

€ iva esclusa

-  UM 41 ALLUMINIO  
**AM8620 / 41**
-  UM 42 TITANIO  
**AM8620 / 42**
-  UM 14 CONCRETE  
**AM8620 / 14**
-  UM 44 NERO  
**AM8620 / 44**
-  UM 64 MARRONE  
**AM8620 / 64**

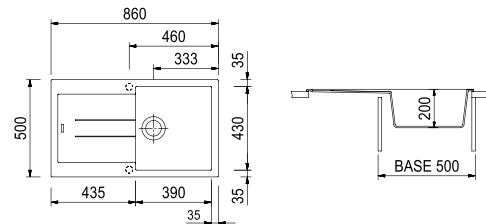
## NANOSTONE

€ iva esclusa

-  NS N1 PURE WHITE  
**AM8620 / N1**
-  NS N3 ARGAN  
**AM8620 / N3**
-  NS N4 URBAN GREY  
**AM8620 / N4**
-  NS N6 DEEP BLACK  
**AM8620 / N6**

# AM8610 / ELEGANCE

Lavello a una vasca - Reversibile  
860x500 mm - Base da 50 cm











Foro per l'incasso: 840x480 mm

ACCESSORI: 1, 3, 4, 5, 7, 8, 9



## MICROULTRAGRANIT

€ iva esclusa

-  UG 55 SAHARA  
**AM8610 / 55**
-  UG 56 JASMINE  
**AM8610 / 56**
-  UG 58 BIANCO LATTE  
**AM8610 / 58**
-  UG 70 NERO MATT  
**AM8610 / 70**
-  UG 72 TARTUFO  
**AM8610 / 72**
-  UG 90 BIANCO OPALE  
**AM8610 / 90**
-  UG 94 AVENA  
**AM8610 / 94**
-  UG 95 NERO EBONY  
**AM8610 / 95**





## ULTRAMETAL

€ iva esclusa

-  UM 41 ALLUMINIO  
**AM8610 / 41**
-  UM 42 TITANIO  
**AM8610 / 42**
-  UM 14 CONCRETE  
**AM8610 / 14**
-  UM 44 NERO  
**AM8610 / 44**
-  UM 64 MARRONE  
**AM8610 / 64**

## NANOSTONE

€ iva esclusa

-  NS N1 PURE WHITE  
**AM8610 / N1**
-  NS N3 ARGAN  
**AM8610 / N3**
-  NS N4 URBAN GREY  
**AM8610 / N4**
-  NS N6 DEEP BLACK  
**AM8610 / N6**



10\_TAGL44



11\_TAGP74



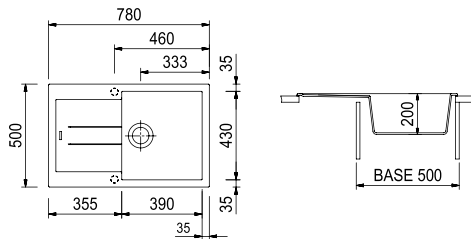
12\_ONTAGCR



13\_GRID86

## AM7810 / ELEGANCE

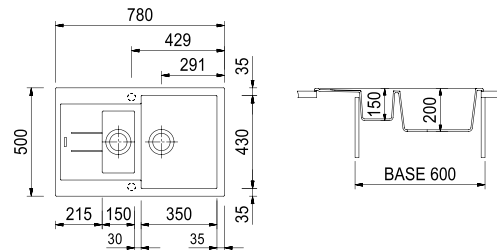
Lavello a una vasca più scolapiatti - Reversibile  
780x500 mm - Base da 50 cm



Foro per l'incasso: 760x480 mm

## AM7815 / ELEGANCE

Lavello a una vasca grande più una vasca piccola  
più scolapiatti - Reversibile  
780x500 mm - Base da 60 cm



Foro per l'incasso: 760x480 mm

ACCESSORI: 1, 2, 3, 4, 5, 6, 7

ACCESSORI: 1, 2, 3, 4, 5, 6, 7, 8


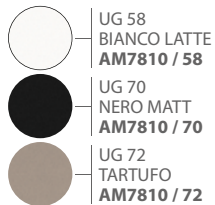
56

### MICROULTRAGRANIT

€ iva esclusa

### ULTRAMETAL

€ iva esclusa


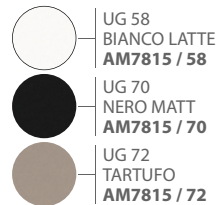


### MICROULTRAGRANIT

€ iva esclusa

### ULTRAMETAL

€ iva esclusa




### ACCESSORI DISPONIBILI



1\_COPHPL88



2\_TAGL88



3\_TAGP66



4\_TAGCR



5\_SPCESINX



6\_ROLLUP



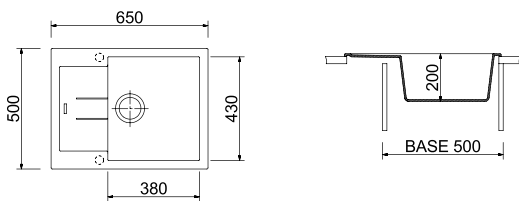
7\_COPPILT10



8\_SPVASPOL

# AM6510 / ELEGANCE

Lavello a una vasca più scolapiatti - Reversibile  
650x500 mm - Base da 50 cm



Foro per l'incasso: 630x480 mm

ACCESSORI: 1, 2, 3, 4, 5, 6, 7

## MICROULTRAGRANIT

€ iva esclusa

- UG 58  
BIANCO LATTE  
AM6510 / 58
- UG 70  
NERO MATT  
AM6510 / 70
- UG 72  
TARTUFO  
AM6510 / 72

## ULTRAMETAL

€ iva esclusa

- UM 41  
ALLUMINIO  
AM6510 / 41
- UM 42  
TITANIO  
AM6510 / 42
- UM 44  
NERO  
AM6510 / 44

*miscelatori consigliati*



**FLATMIX**

Pag. 151



**PARMIX**

Pag. 149

LAVELLI



**ONE**



INSTALLAZIONE  
STANDARD

ONE, dal design moderno e funzionale si sposa perfettamente con le cucine minimaliste e di tendenza.

I lavelli della serie ONE vengono proposti in 3 versioni, per 3 tipi di installazione differenti:

- Installazione STANDARD pag. 60
- Installazione SOTTO-TOP pag. 66
- Installazione INTEGRATA pag. 74

58



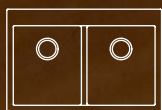
ARIAPURA



ITALIAN  
TECHNOLOGY



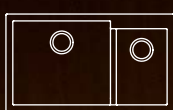
100% ECO  
COMPATIBILE



ON8420



ON8410




ON8620



ON7610



ON6010



ON5610



ON4110

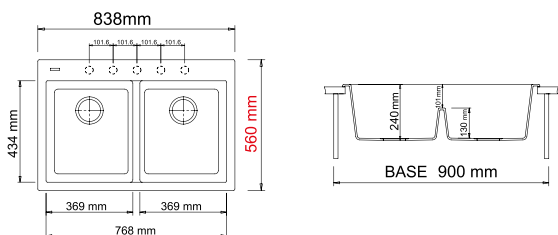


# ON8420 / ONE

Lavello a due vasche  
840x559 mm - Base da 90 cm



INSTALLAZIONE  
STANDARD



Foro per l'incasso: 820x540 mm

**ATTENZIONE: lavello profondo 56 cm**

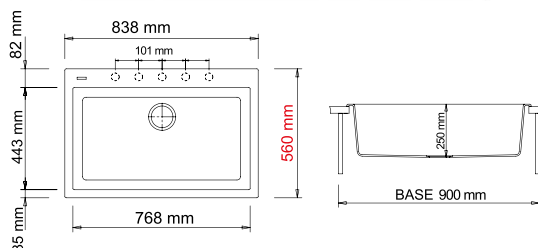
ACCESSORI: 7, 8, 9, 11

# ON8410 / ONE

Lavello a una vasca  
840x559 mm - Base da 90 cm



INSTALLAZIONE  
STANDARD



Foro per l'incasso: 820x540 mm

**ATTENZIONE: lavello profondo 56 cm**

ACCESSORI: 7, 8, 9, 12




60





## MICROULTRAGRANIT

€ iva esclusa

## ULTRAMETAL

€ iva esclusa

-  UG 58  
BIANCO LATTE  
ON8420 / 58
-  UG 70  
NERO MATT  
ON8420 / 70
-  UG 72  
TARTUFO  
ON8420 / 72




-  UM 41  
ALLUMINIO  
ON8420 / 41
-  UM 42  
TITANIO  
ON8420 / 42
-  UM 14  
CONCRETE  
ON8420 / 14
-  UM 44  
NERO  
ON8420 / 44




## MICROULTRAGRANIT

€ iva esclusa

## ULTRAMETAL

€ iva esclusa

-  UG 58  
BIANCO LATTE  
ON8410 / 58
-  UG 70  
NERO MATT  
ON8410 / 70
-  UG 72  
TARTUFO  
ON8410 / 72

-  UM 41  
ALLUMINIO  
ON8410 / 41
-  UM 42  
TITANIO  
ON8410 / 42
-  UM 14  
CONCRETE  
ON8410 / 14
-  UM 44  
NERO  
ON8410 / 44

## ACCESSORI DISPONIBILI



1\_COPHPLON

2\_TAGL44

3\_TAGP74

4\_TAGL88

5\_TAGP66

6\_ONTAGCR

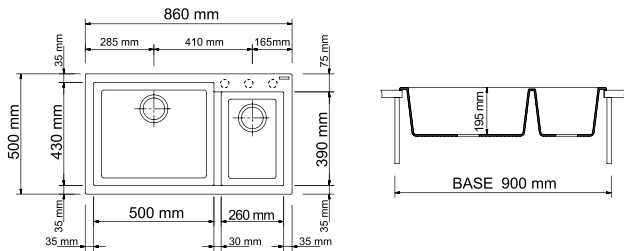
7\_SPACESINX

8\_ROLLUP

9\_COPPILT10

# ON8620 / ONE

Lavello a due vasche  
860x500 mm - Base da 90 cm



Foro per l'incasso: 840x480 mm









ACCESSORI: 4, 5, 7, 8, 9, 10, 15, 16





## MICROULTRAGRANIT

€ iva esclusa

## ULTRAMETAL





€ iva esclusa

-  UG 55 SAHARA  
ON8620 / 55
-  UG 56 JASMINE  
ON8620 / 56
-  UG 58 BIANCO LATTE  
ON8620 / 58
-  UG 70 NERO MATT  
ON8620 / 70
-  UG 72 TARTUFO  
ON8620 / 72
-  UG 90 BIANCO OPALE  
ON8620 / 90
-  UG 94 AVENA  
ON8620 / 94
-  UG 95 NERO EBONY  
ON8620 / 95

-  UM 41 ALLUMINIO  
ON8620 / 41
-  UM 42 TITANIO  
ON8620 / 42
-  UM 14 CONCRETE  
ON8620 / 14
-  UM 44 NERO  
ON8620 / 44
-  UM 64 MARRONE  
ON8620 / 64

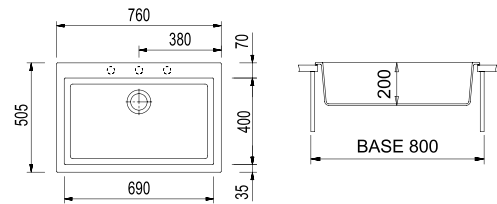
## NANOSTONE

€ iva esclusa

-  NS N1 PURE WHITE  
ON8620 / N1
-  NS N3 ARGAN  
ON8620 / N3
-  NS N4 URBAN GREY  
ON8620 / N4
-  NS N6 DEEP BLACK  
ON8620 / N6

# ON7610 / ONE

Lavello a una vasca  
760x505 mm - Base da 80 cm



Foro per l'incasso: 740x480 mm









ACCESSORI: 1, 2, 3, 6, 7, 8, 9, 10, 13




## MICROULTRAGRANIT

€ iva esclusa

## ULTRAMETAL

€ iva esclusa


-  UG 55 SAHARA  
ON7610 / 55
-  UG 56 JASMINE  
ON7610 / 56
-  UG 58 BIANCO LATTE  
ON7610 / 58
-  UG 70 NERO MATT  
ON7610 / 70
-  UG 72 TARTUFO  
ON7610 / 72
-  UG 90 BIANCO OPALE  
ON7610 / 90
-  UG 94 AVENA  
ON7610 / 94
-  UG 95 NERO EBONY  
ON7610 / 95

-  UM 41 ALLUMINIO  
ON7610 / 41
-  UM 42 TITANIO  
ON7610 / 42
-  UM 14 CONCRETE  
ON7610 / 14
-  UM 44 NERO  
ON7610 / 44
-  UM 64 MARRONE  
ON7610 / 64

## NANOSTONE

€ iva esclusa

-  NS N1 PURE WHITE  
ON7610 / N1
-  NS N3 ARGAN  
ON7610 / N3
-  NS N4 URBAN GREY  
ON7610 / N4
-  NS N6 DEEP BLACK  
ON7610 / N6



10\_ONVASIN



11\_GRID86



12\_GRID84



13\_GRID76



14\_GRID60



15\_COPHPL88



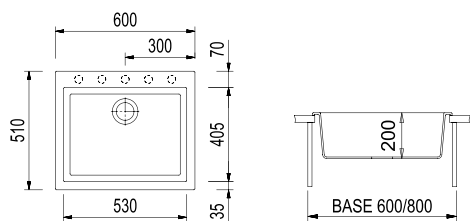
16\_TAGCR

# ON6010 / ONE

Lavello a una vasca  
600x510 mm - Base da 60-80 cm



INSTALLAZIONE  
STANDARD



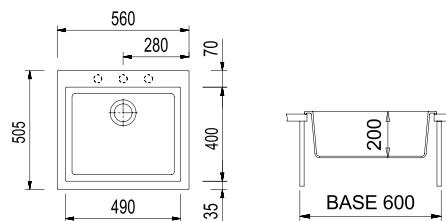
Foro per l'incasso: 580x480 mm

# ON5610 / ONE

Lavello a una vasca  
560x505 mm - Base da 60 cm



INSTALLAZIONE  
STANDARD



Foro per l'incasso: 540x480 mm

ACCESSORI: 1, 2, 3, 6, 7, 8, 9, 10, 14

ACCESSORI: 1, 2, 3, 6, 7, 8, 9, 10, 14









62




## MICROULTRAGRANIT

€ iva esclusa

## ULTRAMETAL

€ iva esclusa

-  UG 55 SAHARA  
ON6010 / 55
-  UG 56 JASMINE  
ON6010 / 56
-  UG 58 BIANCO LATTE  
ON6010 / 58
-  UG 70 NERO MATT  
ON6010 / 70
-  UG 72 TARTUFO  
ON6010 / 72
-  UG 90 BIANCO OPALE  
ON6010 / 90
-  UG 94 AVENA  
ON6010 / 94
-  UG 95 NERO EBONY  
ON6010 / 95

-  UM 41 ALLUMINIO  
ON6010 / 41
-  UM 42 TITANIO  
ON6010 / 42
-  UM 14 CONCRETE  
ON6010 / 14
-  UM 44 NERO  
ON6010 / 44
-  UM 64 MARRONE  
ON6010 / 64

## NANOSTONE

€ iva esclusa









-  NS N1 PURE WHITE  
ON6010 / N1
-  NS N3 ARGAN  
ON6010 / N3
-  NS N4 URBAN GREY  
ON6010 / N4
-  NS N6 DEEP BLACK  
ON6010 / N6






## MICROULTRAGRANIT

€ iva esclusa

## ULTRAMETAL

€ iva esclusa

-  UG 55 SAHARA  
ON5610 / 55
-  UG 56 JASMINE  
ON5610 / 56
-  UG 58 BIANCO LATTE  
ON5610 / 58
-  UG 70 NERO MATT  
ON5610 / 70
-  UG 72 TARTUFO  
ON5610 / 72
-  UG 90 BIANCO OPALE  
ON5610 / 90
-  UG 94 AVENA  
ON5610 / 94
-  UG 95 NERO EBONY  
ON5610 / 95

-  UM 41 ALLUMINIO  
ON5610 / 41
-  UM 42 TITANIO  
ON5610 / 42
-  UM 14 CONCRETE  
ON5610 / 14
-  UM 44 NERO  
ON5610 / 44
-  UM 64 MARRONE  
ON5610 / 64

## NANOSTONE

€ iva esclusa

-  NS N1 PURE WHITE  
ON5610 / N1
-  NS N3 ARGAN  
ON5610 / N3
-  NS N4 URBAN GREY  
ON5610 / N4
-  NS N6 DEEP BLACK  
ON5610 / N6

## ACCESSORI DISPONIBILI



1\_COPHPLON

2\_TAGL44

3\_TAGP74

4\_TAGL88

5\_TAGP66

6\_ONTAGCR

7\_SPCESINX

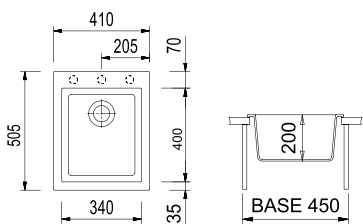
8\_ROLLUP

9\_COPPILT10



# ON4110 / ONE

Lavello a una vasca  
410x505 mm - Base da 45 cm











Foro per l'incasso: 390x480 mm

ACCESSORI: 1, 2, 3, 6, 7, 8, 9, 10

## MICROULTRAGRANIT

€ iva esclusa

-  UG 55 SAHARA  
**ON4110 / 55**
-  UG 56 JASMINE  
**ON4110 / 56**
-  UG 58 BIANCO LATTE  
**ON4110 / 58**
-  UG 70 NERO MATT  
**ON4110 / 70**
-  UG 72 TARTUFO  
**ON4110 / 72**
-  UG 90 BIANCO OPALE  
**ON4110 / 90**
-  UG 94 AVENA  
**ON4110 / 94**
-  UG 95 NERO EBONY  
**ON4110 / 95**



## ULTRAMETAL

€ iva esclusa

-  UM 41 ALLUMINIO  
**ON4110 / 41**
-  UM 42 TITANIO  
**ON4110 / 42**
-  UM 14 CONCRETE  
**ON4110 / 14**
-  UM 44 NERO  
**ON4110 / 44**
-  UM 64 MARRONE  
**ON4110 / 64**

## NANOSTONE

€ iva esclusa

-  NS N1 PURE WHITE  
**ON4110 / N1**
-  NS N3 ARGAN  
**ON4110 / N3**
-  NS N4 URBAN GREY  
**ON4110 / N4**
-  NS N6 DEEP BLACK  
**ON4110 / N6**

## miscelatori consigliati



### VENMIXL

Pag. 151



### QUAMIXL

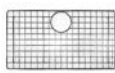
Pag. 152



10\_ONVASINX



11\_GRID86



13\_GRID76



14\_GRID60



LAVELLI



**ONE**



INSTALLAZIONE  
**SOTTO-TOP**

Nella versione sotto-top il lavello viene rifilato anteriormente e posteriormente così da ridurre la profondità. Per il fissaggio viene fornita di serie l'apposita ferramenta (code GANCIST10).



ARIAPURA



ITALIAN  
TECHNOLOGY




100% ECO  
COMPATIBILE



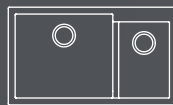
ON8420ST



ON8410ST



AM8620ST



ON8620ST



ON7610ST



ON7410ST



ON6010ST



ON5610ST



ON4110ST

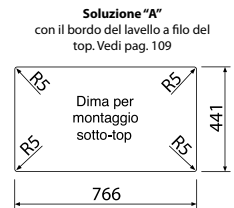
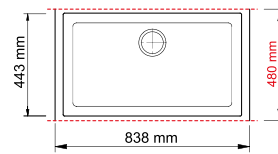
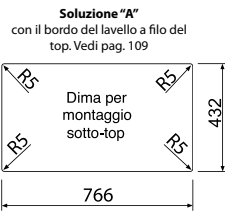
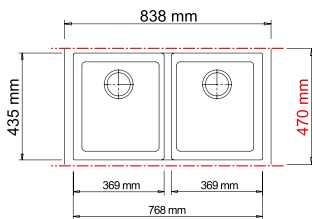

# ON8420ST / ONE

Lavello a due vasche  
838x470 mm - Base da 90 cm



# ON8410ST / ONE

Lavello a una vasca  
838x480 mm - Base da 90 cm



Foro per l'incasso: 766x432 mm

**ATTENZIONE: lavello profondo 47 cm**

Foro per l'incasso: 766x441 mm

**ATTENZIONE: lavello profondo 48 cm**

ACCESSORI: 5, 6, 7, 9

ACCESSORI: 5, 6, 7, 10

66

MICROULTRAGRANIT	€ iva esclusa	ULTRAMETAL	€ iva esclusa
UG 58 BIANCO LATTE ON8420ST / 58		UM 41 ALLUMINIO ON8420ST / 41	
UG 70 NERO MATT ON8420ST / 70		UM 42 TITANIO ON8420ST / 42	
UG 72 TARTUFO ON8420ST / 72		UM 14 CONCRETE ON8420ST / 14	
		UM 44 NERO ON8420ST / 44	

MICROULTRAGRANIT	€ iva esclusa	ULTRAMETAL	€ iva esclusa
UG 58 BIANCO LATTE ON8410ST / 58		UM 41 ALLUMINIO ON8410ST / 41	
UG 70 NERO MATT ON8410ST / 70		UM 42 TITANIO ON8410ST / 42	
UG 72 TARTUFO ON8410ST / 72		UM 14 CONCRETE ON8410ST / 14	
		UM 44 NERO ON8410ST / 44	

ACCESSORI  
DISPONIBILI



1\_COPHPLON

2\_TAGL44

3\_TAGP74

4\_ONTAGCR

5\_SPACESINX

6\_ROLLUP

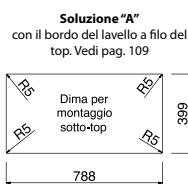
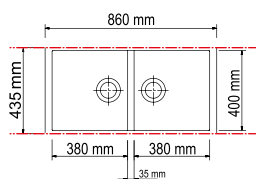
7\_COPPILT10

8\_ONVASINX

# AM8620ST / ELEGANCE



Lavello a due vasche  
860x435 mm - Base da 90 cm











Foro per l'incasso: 788x399 mm

ACCESSORI: 1, 2, 3, 4, 5, 6, 7, 8, 9






## MICROULTRAGRANIT

€ iva esclusa

-  UG 55 SAHARA  
AM8620ST / 55
-  UG 56 JASMINE  
AM8620ST / 56
-  UG 58 BIANCO LATTE  
AM8620ST / 58
-  UG 70 NERO MATT  
AM8620ST / 70
-  UG 72 TARTUFO  
AM8620ST / 72
-  UG 90 BIANCO OPALE  
AM8620ST / 90
-  UG 94 AVENA  
AM8620ST / 94
-  UG 95 NERO EBONY  
AM8620ST / 95





## ULTRAMETAL

€ iva esclusa

-  UM 41 ALLUMINIO  
AM8620ST / 41
-  UM 42 TITANIO  
AM8620ST / 42
-  UM 14 CONCRETE  
AM8620ST / 14
-  UM 44 NERO  
AM8620ST / 44
-  UM 64 MARRONE  
AM8620ST / 64

## NANOSTONE

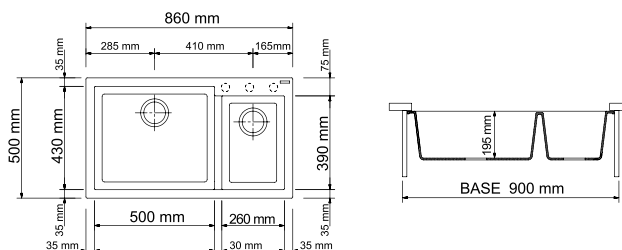
€ iva esclusa

-  NS N1 PURE WHITE  
AM8620ST / N1
-  NS N3 ARGAN  
AM8620ST / N3
-  NS N4 URBAN GREY  
AM8620ST / N4
-  NS N6 DEEP BLACK  
AM8620ST / N6

# ON8620ST / ONE



Lavello a due vasche  
860x500 mm - Base da 90 cm











Foro per l'incasso: 840x480 mm - Soluzione "C" - vedi pag. 109

ACCESSORI: 5, 6, 7






## MICROULTRAGRANIT

€ iva esclusa

-  UG 55 SAHARA  
ON8620ST / 55
-  UG 56 JASMINE  
ON8620ST / 56
-  UG 58 BIANCO LATTE  
ON8620ST / 58
-  UG 70 NERO MATT  
ON8620ST / 70
-  UG 72 TARTUFO  
ON8620ST / 72
-  UG 90 BIANCO OPALE  
ON8620ST / 90
-  UG 94 AVENA  
ON8620ST / 94
-  UG 95 NERO EBONY  
ON8620ST / 95





## ULTRAMETAL

€ iva esclusa

-  UM 41 ALLUMINIO  
ON8620ST / 41
-  UM 42 TITANIO  
ON8620ST / 42
-  UM 14 CONCRETE  
ON8620ST / 14
-  UM 44 NERO  
ON8620ST / 44
-  UM 64 MARRONE  
ON8620ST / 64

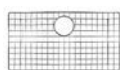
## NANOSTONE

€ iva esclusa

-  NS N1 PURE WHITE  
ON8620ST / N1
-  NS N3 ARGAN  
ON8620ST / N3
-  NS N4 URBAN GREY  
ON8620ST / N4
-  NS N6 DEEP BLACK  
ON8620ST / N6



9\_GRID86



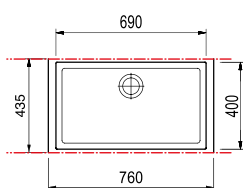
10\_GRID84

# ON7610ST / ONE

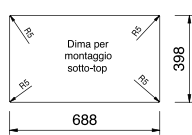
Lavello a una vasca  
760x435 mm - Base da 80 cm



INSTALLAZIONE  
SOTTO-TOP



**Soluzione "A"**  
con il bordo del lavello a filo del top. Vedi pag. 109



Foro per l'incasso: 688x398 mm

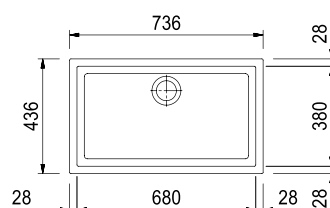
ACCESSORI: 1, 2, 3, 4, 5, 6, 7, 8, 9

# ON7410ST / ONE

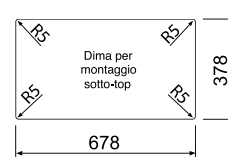
Lavello a una vasca  
740 mm - Base da 80 cm



INSTALLAZIONE  
SOTTO-TOP



**Soluzione "A"**  
con il bordo del lavello a filo del top. Vedi pag. 109



Foro per l'incasso: 678x378 mm









Disponibile da Gennaio 2021

ACCESSORI: 5, 6, 7

68






## MICROULTRAGRANIT

€ iva esclusa

-  UG 55 SAHARA  
ON7610ST / 55
-  UG 56 JASMINE  
ON7610ST / 56
-  UG 58 BIANCO LATTE  
ON7610ST / 58
-  UG 70 NERO MATT  
ON7610ST / 70
-  UG 72 TARTUFO  
ON7610ST / 72
-  UG 90 BIANCO OPALE  
ON7610ST / 90
-  UG 94 AVENA  
ON7610ST / 94
-  UG 95 NERO EBONY  
ON7610ST / 95





## ULTRAMETAL

€ iva esclusa

-  UM 41 ALLUMINIO  
ON7610ST / 41
-  UM 42 TITANIO  
ON7610ST / 42
-  UM 14 CONCRETE  
ON7610ST / 14
-  UM 44 NERO  
ON7610ST / 44
-  UM 64 MARRONE  
ON7610ST / 64









## NANOSTONE

€ iva esclusa

-  NS N1 PURE WHITE  
ON7610ST / N1
-  NS N3 ARGAN  
ON7610ST / N3
-  NS N4 URBAN GREY  
ON7610ST / N4
-  NS N6 DEEP BLACK  
ON7610ST / N6





## MICROULTRAGRANIT

€ iva esclusa

-  UG 55 SAHARA  
ON7410ST / 55
-  UG 56 JASMINE  
ON7410ST / 56
-  UG 58 BIANCO LATTE  
ON7410ST / 58
-  UG 70 NERO MATT  
ON7410ST / 70
-  UG 72 TARTUFO  
ON7410ST / 72
-  UG 90 BIANCO OPALE  
ON7410ST / 90
-  UG 94 AVENA  
ON7410ST / 94
-  UG 95 NERO EBONY  
ON7410ST / 95





## ULTRAMETAL

€ iva esclusa

-  UM 41 ALLUMINIO  
ON7410ST / 41
-  UM 42 TITANIO  
ON7410ST / 42
-  UM 14 CONCRETE  
ON7410ST / 14
-  UM 44 NERO  
ON7410ST / 44
-  UM 64 MARRONE  
ON7410ST / 64

## NANOSTONE

€ iva esclusa

-  NS N1 PURE WHITE  
ON7410ST / N1
-  NS N3 ARGAN  
ON7410ST / N3
-  NS N4 URBAN GREY  
ON7410ST / N4
-  NS N6 DEEP BLACK  
ON7410ST / N6

## ACCESSORI DISPONIBILI

1\_COPHPLON

2\_TAGL44

3\_TAGP74

4\_ONTAGCR

5\_SPACESINX

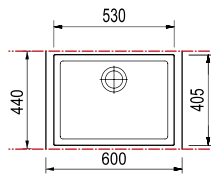
6\_ROLLUP

7\_COPPILT10

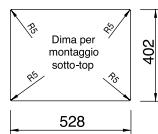
8\_ONVASINX

# ON6010ST / ONE

Lavello a una vasca  
600x440 mm - Base da 80 cm



**Soluzione "A"**  
con il bordo del lavello a filo del top. Vedi pag. 109











Foro per l'incasso: 528x402 mm

ACCESSORI: 1, 2, 3, 4, 5, 6, 7, 8, 10






## MICROULTRAGRANIT

€ iva esclusa

-  UG 55 SAHARA  
**ON6010ST / 55**
-  UG 56 JASMINE  
**ON6010ST / 56**
-  UG 58 BIANCO LATTE  
**ON6010ST / 58**
-  UG 70 NERO MATT  
**ON6010ST / 70**
-  UG 72 TARTUFO  
**ON6010ST / 72**
-  UG 90 BIANCO OPALE  
**ON6010ST / 90**
-  UG 94 AVENA  
**ON6010ST / 94**
-  UG 95 NERO EBONY  
**ON6010ST / 95**





## ULTRAMETAL

€ iva esclusa

-  UM 41 ALLUMINIO  
**ON6010ST / 41**
-  UM 42 TITANIO  
**ON6010ST / 42**
-  UM 14 CONCRETE  
**ON6010ST / 14**
-  UM 44 NERO  
**ON6010ST / 44**
-  UM 64 MARRONE  
**ON6010ST / 64**

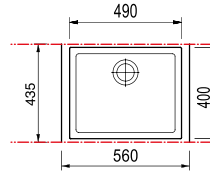
## NANOSTONE

€ iva esclusa

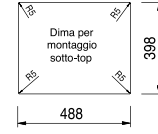
-  NS N1 PURE WHITE  
**ON6010ST / N1**
-  NS N3 ARGAN  
**ON6010ST / N3**
-  NS N4 URBAN GREY  
**ON6010ST / N4**
-  NS N6 DEEP BLACK  
**ON6010ST / N6**

# ON5610ST / ONE

Lavello a una vasca  
560x435 mm - Base da 60 cm



**Soluzione "A"**  
con il bordo del lavello a filo del top. Vedi pag. 109











Foro per l'incasso: 488x398 mm

ACCESSORI: 1, 2, 3, 4, 5, 6, 7, 8, 10






## MICROULTRAGRANIT

€ iva esclusa

-  UG 55 SAHARA  
**ON5610ST / 55**
-  UG 56 JASMINE  
**ON5610ST / 56**
-  UG 58 BIANCO LATTE  
**ON5610ST / 58**
-  UG 70 NERO MATT  
**ON5610ST / 70**
-  UG 72 TARTUFO  
**ON5610ST / 72**
-  UG 90 BIANCO OPALE  
**ON5610ST / 90**
-  UG 94 AVENA  
**ON5610ST / 94**
-  UG 95 NERO EBONY  
**ON5610ST / 95**





## ULTRAMETAL


€ iva esclusa

-  UM 41 ALLUMINIO  
**ON5610ST / 41**
-  UM 42 TITANIO  
**ON5610ST / 42**
-  UM 14 CONCRETE  
**ON5610ST / 14**
-  UM 44 NERO  
**ON5610ST / 44**
-  UM 64 MARRONE  
**ON5610ST / 64**

## NANOSTONE

€ iva esclusa

-  NS N1 PURE WHITE  
**ON5610ST / N1**
-  NS N3 ARGAN  
**ON5610ST / N3**
-  NS N4 URBAN GREY  
**ON5610ST / N4**
-  NS N6 DEEP BLACK  
**ON5610ST / N6**



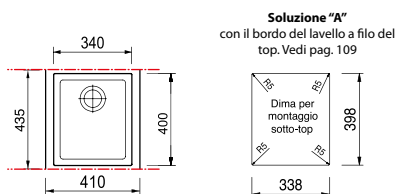
9\_GRID76



10\_GRID60

# ON4110ST / ONE

Lavello a una vasca  
410x435 mm - Base da 45 cm











Foro per l'incasso: 338x398 mm

ACCESSORI: 1, 2, 3, 4, 5, 6, 7, 8

70






## MICROULTRAGRANIT

€ iva esclusa

-  UG 55  
SAHARA  
ON4110ST / 55
-  UG 56  
JASMINE  
ON4110ST / 56
-  UG 58  
BIANCO LATTE  
ON4110ST / 58
-  UG 70  
NERO MATT  
ON4110ST / 70
-  UG 72  
TARTUFO  
ON4110ST / 72
-  UG 90  
BIANCO OPALE  
ON4110ST / 90
-  UG 94  
AVENA  
ON4110ST / 94
-  UG 95  
NERO EBONY  
ON4110ST / 95





## ULTRAMETAL

€ iva esclusa

-  UM 41  
ALLUMINIO  
ON4110ST / 41
-  UM 42  
TITANIO  
ON4110ST / 42
-  UM 14  
CONCRETE  
ON4110ST / 14
-  UM 44  
NERO  
ON4110ST / 44
-  UM 64  
MARRONE  
ON4110ST / 64

## NANOSTONE

€ iva esclusa

-  NS N1  
PURE WHITE  
ON4110ST / N1
-  NS N3  
ARGAN  
ON4110ST / N3
-  NS N4  
URBAN GREY  
ON4110ST / N4
-  NS N6  
DEEP BLACK  
ON4110ST / N6

*miscelatori consigliati*



**VENMIXL**

Pag. 151



**ZENMIX**

Pag. 150

## ACCESSORI DISPONIBILI



1\_COPHPLON



2\_TAGL44



3\_TAGP74



4\_ONTAGCR



5\_SPCESINX



6\_ROLLUP



7\_COPPILT10



8\_ONVASINX





LAVELLI



**ONE**



INSTALLAZIONE  
**INTEGRATA**

Nella versione per installazione integrata il perimetro del lavello viene fresato sia lateralmente che superficialmente; l'angolo della vasca, formato dal bordo perimetrale e dalle pareti non è più arrotondato ma forma un angolo retto. Questa lavorazione rende il bordo perimetrale perfettamente piatto e quindi idoneo ad essere integrato al top.



ARIAPURA



ITALIAN  
TECHNOLOGY



100% ECO  
COMPATIBILE




AM8620IT



ON7610IT



ON7410ST



ON5610IT



ON4110IT



# AM8620IT / ELEGANCE

Lavello a due vasche  
830x435 mm - Base da 90 cm



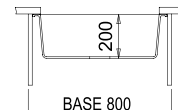
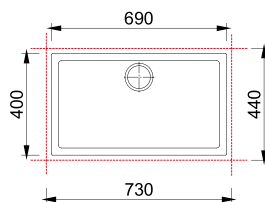
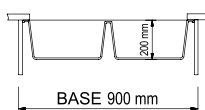
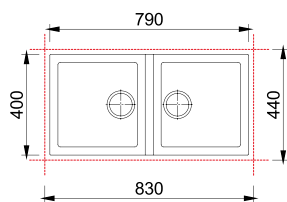
INSTALLAZIONE  
INTEGRATA

# ON7610IT / ONE

Lavello a una vasca  
730x435 mm - Base da 80 cm



INSTALLAZIONE  
INTEGRATA







ACCESSORI: 1, 2, 3, 4, 5, 6, 7, 8, 9

ACCESSORI: 1, 2, 3, 4, 5, 6, 7, 8, 11





## NANOSTONE

€ iva  
esclusa

-  NS N1  
PURE WHITE  
AM8620IT / N1
-  NS N3  
ARGAN  
AM8620IT / N3
-  NS N4  
URBAN GREY  
AM8620IT / N4
-  NS N6  
DEEP BLACK  
AM8620IT / N6

## NANOSTONE

€ iva  
esclusa

-  NS N1  
PURE WHITE  
ON7610IT / N1
-  NS N3  
ARGAN  
ON7610IT / N3
-  NS N4  
URBAN GREY  
ON7610IT / N4
-  NS N6  
DEEP BLACK  
ON7610IT / N6

## ACCESSORI DISPONIBILI



1\_COPHPLON



2\_TAGL44



3\_TAGP74



4\_ONTAGCR



5\_SPCESINX



6\_ROLLUP



7\_COPPILT10



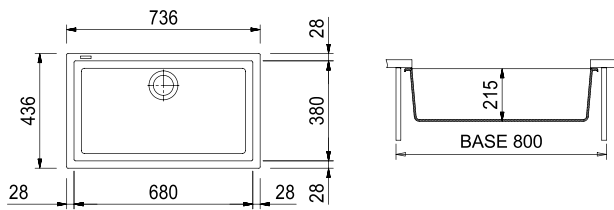
8\_ONVASINX

# ON7410IT / ONE

Lavello a una vasca  
736x436 mm - Base da 80 cm



INSTALLAZIONE  
INTEGRATA

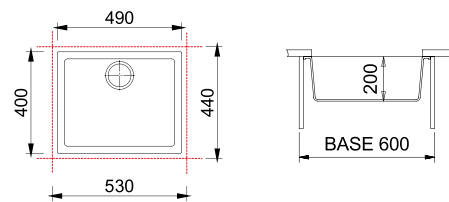


# ON5610IT / ONE

Lavello a una vasca  
530x435 mm - Base da 60 cm



INSTALLAZIONE  
INTEGRATA







Disponibile da Gennaio 2021

ACCESSORI: 5, 6, 7

ACCESSORI: 1, 2, 3, 4, 5, 6, 7, 8, 12





NANOSTONE

€ iva  
esclusa

-  NS N1  
PURE WHITE  
ON7410IT / N1
-  NS N3  
ARGAN  
ON7410IT / N3
-  NS N4  
URBAN GREY  
ON7410IT / N4
-  NS N6  
DEEP BLACK  
ON7410IT / N6

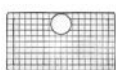
NANOSTONE

€ iva  
esclusa

-  NS N1  
PURE WHITE  
ON5610IT / N1
-  NS N3  
ARGAN  
ON5610IT / N3
-  NS N4  
URBAN GREY  
ON5610IT / N4
-  NS N6  
DEEP BLACK  
ON5610IT / N6



9\_GRID86



11\_GRID76

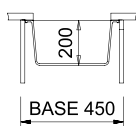
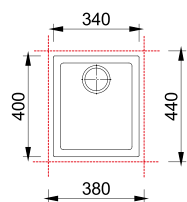


12\_GRID60

ATTENZIONE: In caso di richiesta, da parte del consumatore, di sostituzione del lavello per rottura da shock termico, l'azienda provvederà alla sostituzione dello stesso con il medesimo modello, ma nella tradizionale versione da incasso.

# ON4110IT / ONE

Lavello a una vasca  
380x435 mm - Base da 45 cm







ACCESSORI: 1, 2, 3, 4, 5, 6, 7, 8

76

NANOSTONE

€ iva esclusa

-  NS N1  
PURE WHITE  
ON4110IT / N1
-  NS N3  
ARGAN  
ON4110IT / N3
-  NS N4  
URBAN GREY  
ON4110IT / N4
-  NS N6  
DEEP BLACK  
ON4110IT / N6

*miscelatori consigliati*



**VENMIXL**

Pag. 151



**VEMIXEXTL**

Pag. 151

ACCESSORI  
DISPONIBILI



1\_COPHPLON



2\_TAGL44



3\_TAGP74



4\_ONTAGCR



5\_SPCESINX



6\_ROLLUP



7\_COPPILT10



8\_ONVASINX



PIAD

LAVELLI



# CORAX

Corax, caratterizzata da forme ricercate, è la linea Plados di alto profilo. Curata nei dettagli, si sposa perfettamente con le cucine moderne e di tendenza. I lavelli sono provvisti di un pratico gocciolatoio e di vasche ampie e molto profonde.



ARIAPURA




ITALIAN  
TECHNOLOGY



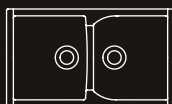
100% ECO  
COMPATIBILE



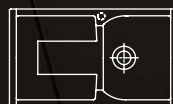
CX1162



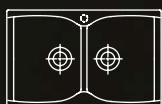
CX0991



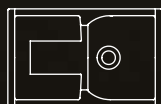
CX0862



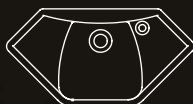
CX0861



NK07920



CX0791



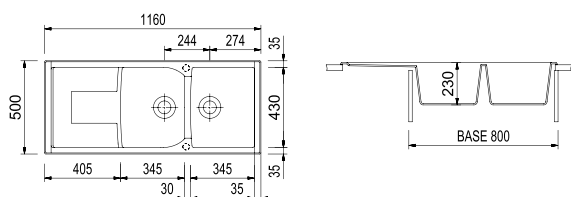
CX0981





## CX1162 / CORAX

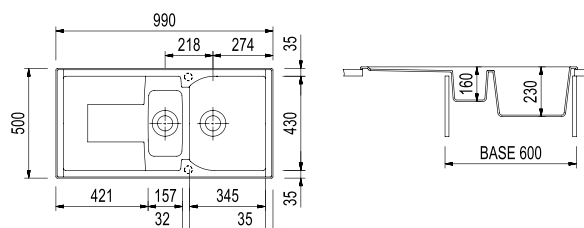
Lavello a due vasche più scolapiatti - Reversibile  
1160x500 mm - Base da 80 cm



Foro per l'incasso: 1140x480 mm

## CX0991 / CORAX

Lavello a una vasca grande più una vasca piccola  
più scolapiatti - Reversibile  
990x500 mm - Base da 60 cm

























Foro per l'incasso: 970x480 mm

ACCESSORI: 1, 2, 3, 4, 5, 6, 7

ACCESSORI: 1, 2, 3, 4, 5, 6, 7, 8

80

MICROULTRAGRANIT	€ iva esclusa	ULTRAMETAL	€ iva esclusa
 UG 55 SAHARA CX1162 / 55		 UM 41 ALLUMINIO CX1162 / 41	
 UG 56 JASMINE CX1162 / 56		 UM 42 TITANIO CX1162 / 42	
 UG 58 BIANCO LATTE CX1162 / 58		 UM 44 NERO CX1162 / 44	
 UG 70 NERO MATT CX1162 / 70			
 UG 72 TARTUFO CX1162 / 90			
 UG 90 BIANCO OPALE CX1162 / 90			
 UG 94 AVENA CX1162 / 94			
 UG 95 NERO EBONY CX1162 / 95			

MICROULTRAGRANIT	€ iva esclusa	ULTRAMETAL	€ iva esclusa
 UG 55 SAHARA CX0991 / 55		 UM 41 ALLUMINIO CX0991 / 41	
 UG 56 JASMINE CX0991 / 56		 UM 42 TITANIO CX0991 / 42	
 UG 58 BIANCO LATTE CX0991 / 58		 UM 44 NERO CX0991 / 44	
 UG 70 NERO MATT CX0991 / 70			
 UG 72 TARTUFO CX0991 / 90			
 UG 90 BIANCO OPALE CX0991 / 90			
 UG 94 AVENA CX0991 / 94			
 UG 95 NERO EBONY CX0991 / 95			


ACCESSORI  
DISPONIBILI



1\_COPHPL88



2\_TAGL88



3\_TAGP66



4\_TAGCR



5\_SPCESINX



6\_ROLLUP



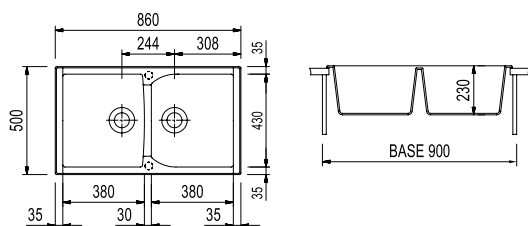
7\_COPPILT10



8\_SPVASPOL

## CX0862 / CORAX

Lavello a due vasche  
860x500 mm - Base da 90 cm



Foro per l'incasso: 840x480 mm









ACCESSORI: 1, 2, 3, 4, 5, 6, 7




### MICROULTRAGRANIT

€ iva esclusa

### ULTRAMETAL

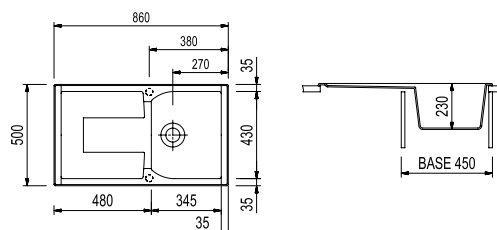
€ iva esclusa

-  UG 55 SAHARA  
CX0862 / 55
-  UG 56 JASMINE  
CX0862 / 56
-  UG 58 BIANCO LATTE  
CX0862 / 58
-  UG 70 NERO MATT  
CX0862 / 70
-  UG 72 TARTUFO  
CX0862 / 90
-  UG 90 BIANCO OPALE  
CX0862 / 90
-  UG 94 AVENA  
CX0862 / 94
-  UG 95 NERO EBONY  
CX0862 / 95

-  UM 41 ALLUMINIO  
CX0862 / 41
-  UM 42 TITANIO  
CX0862 / 42
-  UM 44 NERO  
CX0862 / 44

## CX0861 / CORAX

Lavello a una vasca più scolapiatti - Reversibile  
860x500 mm - Base da 45 cm



Foro per l'incasso: 840x480 mm









ACCESSORI: 1, 2, 3, 4, 5, 6, 7




### MICROULTRAGRANIT

€ iva esclusa

### ULTRAMETAL

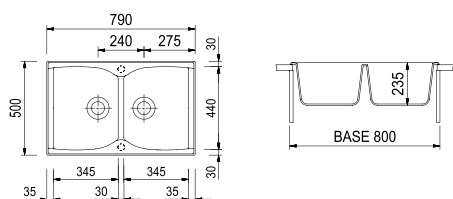
€ iva esclusa

-  UG 55 SAHARA  
CX0861 / 55
-  UG 56 JASMINE  
CX0861 / 56
-  UG 58 BIANCO LATTE  
CX0861 / 58
-  UG 70 NERO MATT  
CX0861 / 70
-  UG 72 TARTUFO  
CX0861 / 90
-  UG 90 BIANCO OPALE  
CX0861 / 90
-  UG 94 AVENA  
CX0861 / 94
-  UG 95 NERO EBONY  
CX0861 / 95

-  UM 41 ALLUMINIO  
CX0861 / 41
-  UM 42 TITANIO  
CX0861 / 42
-  UM 44 NERO  
CX0861 / 44

## NK07920 / CORAX

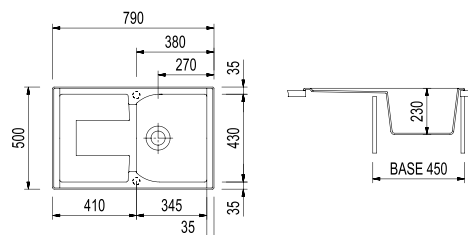
Lavello a due vasche  
790x500 mm - Base da 80 cm



Foro per l'incasso: 770x480 mm

## CX0791 / CORAX

Lavello a una vasca più scolapiatti - Reversibile  
790x500 mm - Base da 45 cm



Foro per l'incasso: 770x480 mm

ACCESSORI: 1, 2, 3, 4, 5, 6, 7

ACCESSORI: 1, 2, 3, 4, 5, 6, 7









82




### MICROULTRAGRANIT

€ iva esclusa

### ULTRAMETAL

€ iva esclusa

-  UG 55 SAHARA  
NK07920 / 55
-  UG 56 JASMINE  
NK07920 / 56
-  UG 58 BIANCO LATTE  
NK07920 / 58
-  UG 70 NERO MATT  
NK07920 / 70
-  UG 72 TARTUFO  
NK07920 / 90
-  UG 90 BIANCO OPALE  
NK07920 / 90
-  UG 94 AVENA  
NK07920 / 94
-  UG 95 NERO EBONY  
NK07920 / 95









-  UM 41 ALLUMINIO  
NK07920 / 41
-  UM 42 TITANIO  
NK07920 / 42
-  UM 44 NERO  
NK07920 / 44




### MICROULTRAGRANIT

€ iva esclusa

### ULTRAMETAL

€ iva esclusa

-  UG 55 SAHARA  
CX0791 / 55
-  UG 56 JASMINE  
CX0791 / 56
-  UG 58 BIANCO LATTE  
CX0791 / 58
-  UG 70 NERO MATT  
CX0791 / 70
-  UG 72 TARTUFO  
CX0791 / 90
-  UG 90 BIANCO OPALE  
CX0791 / 90
-  UG 94 AVENA  
CX0791 / 94
-  UG 95 NERO EBONY  
CX0791 / 95

-  UM 41 ALLUMINIO  
CX0791 / 41
-  UM 42 TITANIO  
CX0791 / 42
-  UM 44 NERO  
CX0791 / 44

### ACCESSORI DISPONIBILI



1\_COPHPL88



2\_TAGL88



3\_TAGP66



4\_TAGCR



5\_SPCESINX



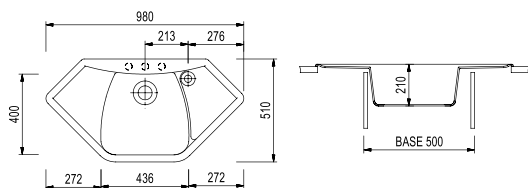
6\_ROLLUP



7\_COPPILT10

## CX0981 / CORAX

Lavello a una vasca grande più piano di drenaggio più scolapiatti  
980x510 mm - Base da 50 cm o angolare



Foro per l'incasso: VEDI DIMA

ACCESSORI: 5, 7

### MICROULTRAGRANIT

€ iva esclusa

- UG 58  
BIANCO LATTE  
CX0981 / 58
- UG 70  
NERO MATT  
CX0981 / 70
- UG 94  
AVENA  
CX0981 / 94

### ULTRAMETAL

€ iva esclusa

- UM 41  
ALLUMINIO  
CX0981 / 41

*miscelatori consigliati*



**SHOWERMID**

Pag. 146



**VEMIXEXTL**

Pag. 151

LAVELLI



# ATLANTIC

Sobria, pulita e molto funzionale, la linea Atlantic è proposta in molte finiture e può essere convenientemente installata su qualsiasi tipologia di cucine componibili.

84



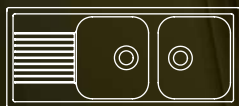
ARIAPURA



ITALIAN  
TECHNOLOGY



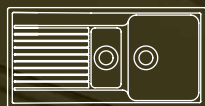
100% ECO  
COMPATIBILE



PL1162



AT1162



PL0991



PL0862



PL0861



FTA8320



PL5101

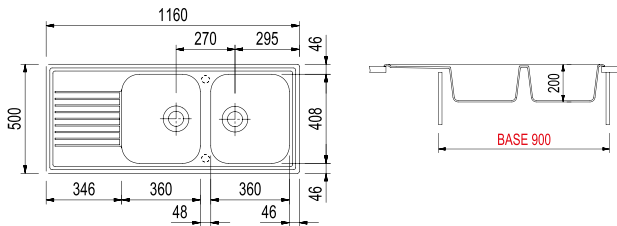


PL4351



## PL1162 / ATLANTIC

Lavello a due vasche più scolapiatti - Reversibile  
1160x500 mm - **Base da 90 cm**

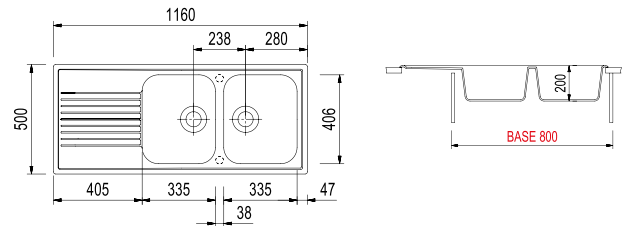



Foro per l'incasso: 1140x480 mm

ACCESSORI: 1, 2, 3, 4, 5, 6, 7

## AT1162 / ATLANTIC











Lavello a due vasche più scolapiatti - Reversibile  
1160x500 mm - **Base da 80 cm**













Foro per l'incasso: 1140x480 mm

ACCESSORI: 1, 2, 3, 4, 5, 6, 7

86

MICROULTRAGRANIT	€ iva esclusa	ULTRAMETAL	€ iva esclusa
 UG 55 SAHARA PL1162 / 55		 UM 41 ALLUMINIO PL1162 / 41	
 UG 56 JASMINE PL1162 / 56		 UM 42 TITANIO PL1162 / 42	
 UG 98 BIANCO PL1162 / 98		 UM 44 NERO PL1162 / 44	
 UG 70 NERO MATT PL1162 / 70			
 UG 90 BIANCO OPALE PL1162 / 90			
 UG 94 AVENA PL1162 / 94			
 UG 95 NERO EBONY PL1162 / 95			

MICROULTRAGRANIT	€ iva esclusa	ULTRAMETAL	€ iva esclusa
 UG 55 SAHARA AT1162 / 55		 UM 41 ALLUMINIO AT1162 / 41	
 UG 56 JASMINE AT1162 / 56		 UM 42 TITANIO AT1162 / 42	
 UG 98 BIANCO AT1162 / 98		 UM 44 NERO AT1162 / 44	
 UG 70 NERO MATT AT1162 / 70			
 UG 90 BIANCO OPALE AT1162 / 90			
 UG 94 AVENA AT1162 / 94			
 UG 95 NERO EBONY AT1162 / 95			

ACCESSORI  
DISPONIBILI



1\_COPHPL88



2\_TAGL88



3\_TAGP66



4\_TAGCR



5\_SPCEINX



6\_ROLLUP



7\_COPPILT10

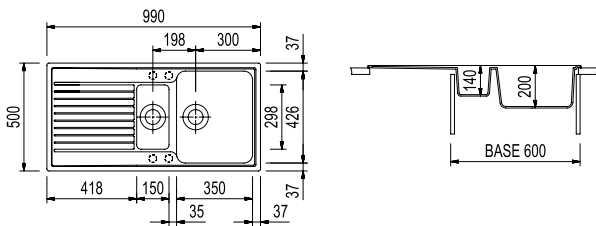


8\_SPVASPOL



## PL0991 / ATLANTIC

Lavello a una vasca grande più una vasca piccola  
più scolapiatti - Reversibile  
990x500 mm - Base da 60 cm



Foro per l'incasso: 970x480 mm








ACCESSORI: 1, 2, 3, 4, 5, 6, 7, 8




### MICROULTRAGRANIT

€ iva esclusa

### ULTRAMETAL

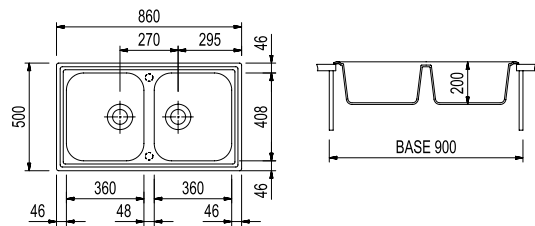
€ iva esclusa

-  UG 55 SAHARA  
PL0991 / 55
-  UG 56 JASMINE  
PL0991 / 56
-  UG 98 BIANCO  
PL0991 / 98
-  UG 70 NERO MATT  
PL0991 / 70
-  UG 90 BIANCO OPALE  
PL0991 / 90
-  UG 94 AVENA  
PL0991 / 94
-  UG 95 NERO EBONY  
PL0991 / 95

-  UM 41 ALLUMINIO  
PL0991 / 41
-  UM 42 TITANIO  
PL0991 / 42
-  UM 44 NERO  
PL0991 / 44

## PL0862 / ATLANTIC

Lavello a due vasche  
860x500 mm - Base da 90 cm



Foro per l'incasso: 840x480 mm








ACCESSORI: 1, 2, 3, 4, 5, 6, 7




### MICROULTRAGRANIT

€ iva esclusa

### ULTRAMETAL

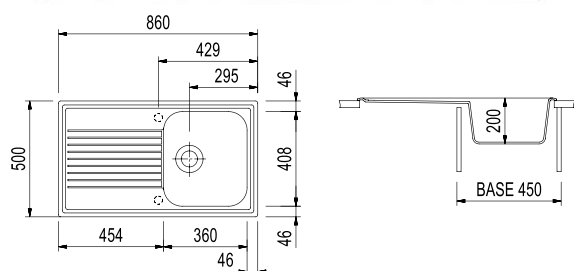
€ iva esclusa

-  UG 55 SAHARA  
PL0862 / 55
-  UG 56 JASMINE  
PL0862 / 56
-  UG 98 BIANCO  
PL0862 / 98
-  UG 70 NERO MATT  
PL0862 / 70
-  UG 90 BIANCO OPALE  
PL0862 / 90
-  UG 94 AVENA  
PL0862 / 94
-  UG 95 NERO EBONY  
PL0862 / 95

-  UM 41 ALLUMINIO  
PL0862 / 41
-  UM 42 TITANIO  
PL0862 / 42
-  UM 44 NERO  
PL0862 / 44

## PL0861 / ATLANTIC

Lavello a una vasca più scolapiatti - Reversibile  
860x500 mm - Base da 45 cm.

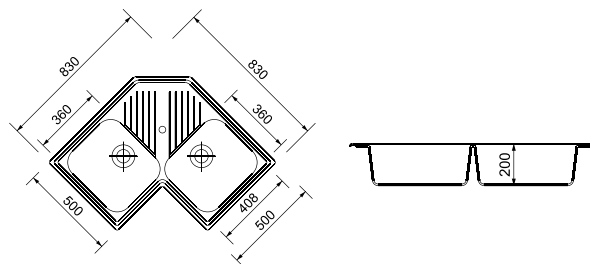


Foro per l'incasso: 840x480 mm

ACCESSORI: 1, 2, 3, 4, 5, 6, 7

## FTA8320 / ATLANTIC

Lavello angolare a due vasche più scolapiatti  
830x500 mm - Base angolare 90x90 cm



Foro per l'incasso: VEDI DIMA

ACCESSORI: 1, 2, 3, 4, 5, 6, 7








88




### MICROULTRAGRANIT

€ iva esclusa

### ULTRAMETAL

€ iva esclusa

	UG 55 SAHARA PL0861 / 55
	UG 56 JASMINE PL0861 / 56
	UG 98 BIANCO PL0861 / 98
	UG 70 NERO MATT PL0861 / 70
	UG 90 BIANCO OPALE PL0861 / 90
	UG 94 AVENA PL0861 / 94
	UG 95 NERO EBONY PL0861 / 95








	UM 41 ALLUMINIO PL0861 / 41
	UM 42 TITANIO PL0861 / 42
	UM 44 NERO PL0861 / 44




### MICROULTRAGRANIT

€ iva esclusa

### ULTRAMETAL

€ iva esclusa

	UG 55 SAHARA FTA8620 / 55
	UG 56 JASMINE FTA8620 / 56
	UG 98 BIANCO FTA8620 / 98
	UG 70 NERO MATT FTA8620 / 70
	UG 90 BIANCO OPALE FTA8620 / 90
	UG 94 AVENA FTA8620 / 94
	UG 95 NERO EBONY FTA8620 / 95

	UM 41 ALLUMINIO FTA8620 / 41
	UM 42 TITANIO FTA8620 / 42
	UM 44 NERO FTA8620 / 44

### ACCESSORI DISPONIBILI



1\_COPHPL88



2\_TAGL88



3\_TAGP66



4\_TAGCR



5\_SPCEINX



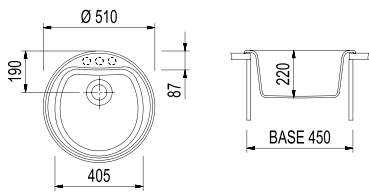
6\_ROLLUP



7\_COPPILT10

## PL5101 / ATLANTIC

Lavello tondo con foro per rubinetto  
 Ø 510 mm - Base da 45 cm



Foro per l'incasso: Ø 490 mm








ACCESSORI: 7




### MICROULTRAGRANIT

€ iva esclusa

### ULTRAMETAL

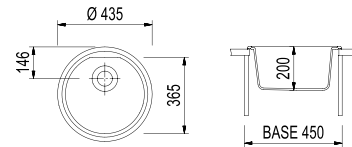
€ iva esclusa

-  UG 55 SAHARA  
PL5101 / 55
-  UG 56 JASMINE  
PL5101 / 56
-  UG 98 BIANCO  
PL5101 / 98
-  UG 70 NERO MATT  
PL5101 / 70
-  UG 90 BIANCO OPALE  
PL5101 / 90
-  UG 94 AVENA  
PL5101 / 94
-  UG 95 NERO EBONY  
PL5101 / 95

-  UM 41 ALLUMINIO  
PL5101 / 41
-  UM 42 TITANIO  
PL5101 / 42
-  UM 44 NERO  
PL5101 / 44

## PL4351 / ATLANTIC

Lavello tondo  
 Ø 435 mm - Base da 40/45 cm



Foro per l'incasso: Ø 410 mm








ACCESSORI: 7




### MICROULTRAGRANIT

€ iva esclusa

### ULTRAMETAL

€ iva esclusa

-  UG 55 SAHARA  
PL4351 / 55
-  UG 56 JASMINE  
PL4351 / 56
-  UG 98 BIANCO  
PL4351 / 98
-  UG 70 NERO MATT  
PL4351 / 70
-  UG 90 BIANCO OPALE  
PL4351 / 90
-  UG 94 AVENA  
PL4351 / 94
-  UG 95 NERO EBONY  
PL4351 / 95

-  UM 41 ALLUMINIO  
PL4351 / 41
-  UM 42 TITANIO  
PL4351 / 42
-  UM 44 NERO  
PL4351 / 44



**PUNTOBPEX**

Pag. 159



**TIZMIXEXT**

Pag. 153

*miscelatori consigliati*

spezie

LAVELLI



# SPAZIO

Un perfetto mix di eleganza e tradizione nel design della linea Spazio. Il sapiente equilibrio tra forme, estetica e funzioni, fa della linea Spazio la più richiesta e diffusa. Il pratico gocciolatoio e il bordino perimetrale di contenimento esaltano la praticità e la funzionalità del lavello.

legumi

90



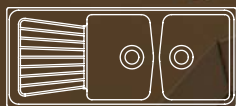
ARIAPURA



ITALIAN  
TECHNOLOGY



100% ECO  
COMPATIBILE



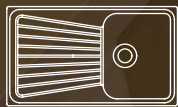
SP1162



SP0991




SP0862



SP0861



SP0792



SP0791

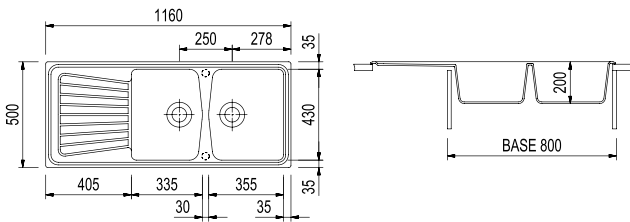


SP0981



## SP1162 / SPAZIO

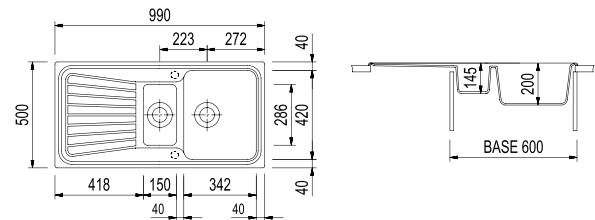
Lavello a due vasche più scolapiatti - Reversibile  
1160x500 mm - Base da 80 cm



Foro per l'incasso: 1140x480 mm

## SP0991 / SPAZIO

Lavello a una vasca grande più una vasca piccola  
più scolapiatti - Reversibile  
990x500 mm - Base da 60 cm



Foro per l'incasso: 970x480 mm

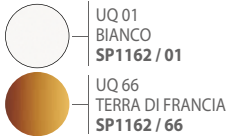
ACCESSORI: 1, 2, 3, 4, 5, 6, 7

ACCESSORI: 1, 2, 3, 4, 5, 6, 7, 8

92


### ULTRAQUARTZ

€ iva esclusa



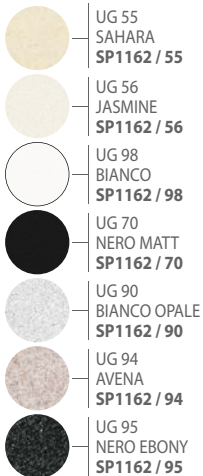
### ULTRAMETAL

€ iva esclusa



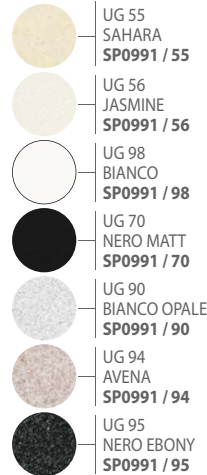
### MICROULTRAGRANIT

€ iva esclusa



### MICROULTRAGRANIT

€ iva esclusa



### ULTRAMETAL

€ iva esclusa



### ACCESSORI DISPONIBILI



1\_COPHPL88



2\_TAGL88



3\_TAGP66



4\_TAGCR



5\_SPACESINX



6\_ROLLUP



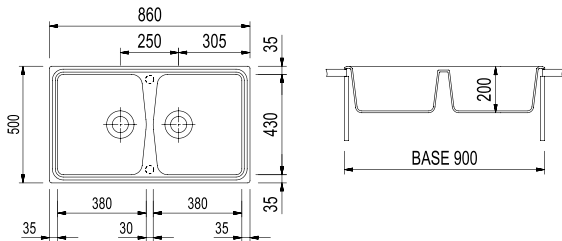
7\_COPPILT10



8\_SPVASPOL

## SP0862 / SPAZIO

Lavello a due vasche - Reversibile  
860x500 mm - Base da 90 cm



Foro per l'incasso: 840x480 mm

ACCESSORI: 1, 2, 3, 4, 5, 6, 7

### ULTRAQUARTZ

€ iva esclusa



UQ 01  
BIANCO  
SP0862 / 01



UQ 66  
TERRA DI FRANCIA  
SP0862 / 66

### MICROULTRAGRANIT

€ iva esclusa



UG 55  
SAHARA  
SP0862 / 55



UG 56  
JASMINE  
SP0862 / 56



UG 98  
BIANCO  
SP0862 / 98



UG 70  
NERO MATT  
SP0862 / 70



UG 90  
BIANCO OPALE  
SP0862 / 90



UG 94  
AVENA  
SP0862 / 94



UG 95  
NERO EBONY  
SP0862 / 95

### ULTRAMETAL

€ iva esclusa



UM 41  
ALLUMINIO  
SP0862 / 41



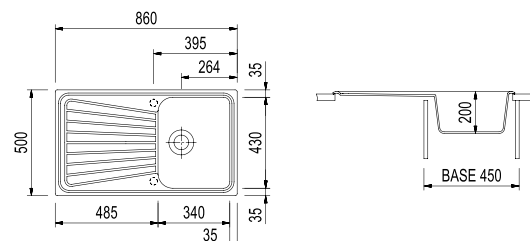
UM 42  
TITANIO  
SP0862 / 42



UM 44  
NERO  
SP0862 / 44

## SP0861 / SPAZIO

Lavello a una vasca più scolapiatti - Reversibile  
860x500 mm - Base da 45 cm



Foro per l'incasso: 840x480 mm

ACCESSORI: 1, 2, 3, 4, 5, 6, 7

### ULTRAQUARTZ

€ iva esclusa



UQ 01  
BIANCO  
SP0861 / 01



UQ 66  
TERRA DI FRANCIA  
SP0861 / 66

### MICROULTRAGRANIT

€ iva esclusa



UG 55  
SAHARA  
SP0861 / 55



UG 56  
JASMINE  
SP0861 / 56



UG 98  
BIANCO  
SP0861 / 98



UG 70  
NERO MATT  
SP0861 / 70



UG 90  
BIANCO OPALE  
SP0861 / 90



UG 94  
AVENA  
SP0861 / 94



UG 95  
NERO EBONY  
SP0861 / 95

### ULTRAMETAL

€ iva esclusa



UM 41  
ALLUMINIO  
SP0861 / 41



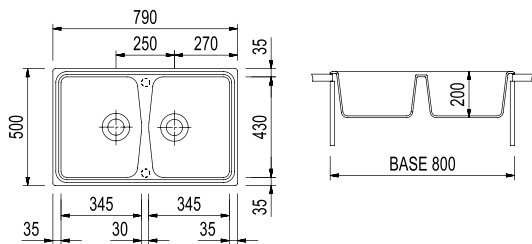
UM 42  
TITANIO  
SP0861 / 42



UM 44  
NERO  
SP0861 / 44

## SP0792 / SPAZIO

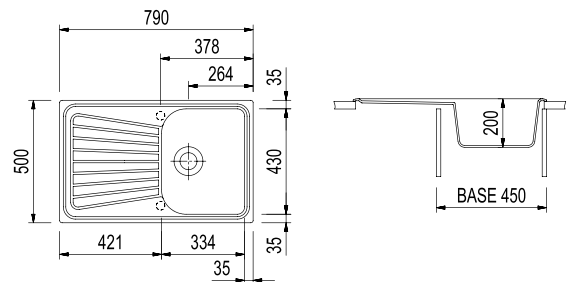
Lavello a due vasche  
790x500 mm - Base da 80 cm



Foro per l'incasso: 770x480 mm

## SP0791 / SPAZIO

Lavello a una vasca più scolapiatti - Reversibile  
790x500 mm - Base da 45 cm



Foro per l'incasso: 770x480 mm

ACCESSORI: 1, 2, 3, 4, 5, 6, 7

ACCESSORI: 1, 2, 3, 4, 5, 6, 7


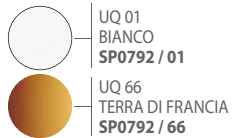
94

### ULTRAQUARTZ

€ iva esclusa

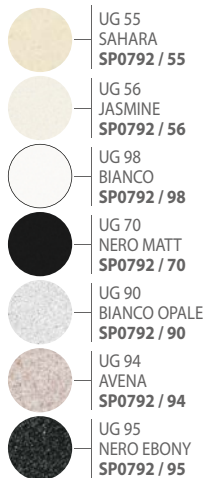
### ULTRAMETAL

€ iva esclusa



### MICROULTRAGRANIT

€ iva esclusa


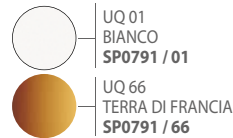


### ULTRAQUARTZ

€ iva esclusa

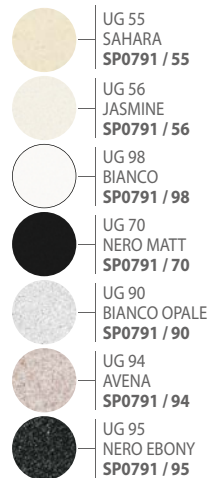
### ULTRAMETAL

€ iva esclusa



### MICROULTRAGRANIT

€ iva esclusa



### ACCESSORI DISPONIBILI



1\_COPHPL88



2\_TAGL88



3\_TAGP66



4\_TAGCR



5\_SPCESINX



6\_ROLLUP



7\_COPPILT10

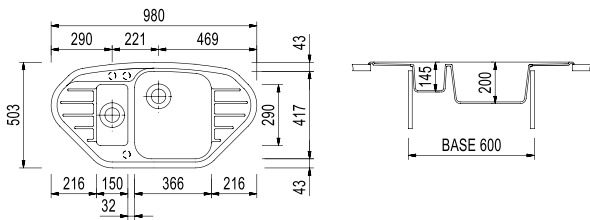


8\_SPVASPOL



## SP0981 / SPAZIO

Lavello a una vasca grande più una vasca piccola più scolapiatti  
980x503 mm - Base da 60 cm o angolare



Foro per l'incasso: VEDI DIMA




ACCESSORI: 5, 7, 8

### MICROULTRAGRANIT

€ iva esclusa

### ULTRAMETAL

€ iva esclusa

-  UG 98  
BIANCO  
SP0981 / 98
-  UG 70  
NERO MATT  
SP0981 / 70
-  UG 94  
AVENA  
SP0981 / 94

-  UM 41  
ALLUMINIO  
SP0981 / 41

*miscelatori consigliati*



**VENMIX20**

Pag. 160



**VENMIXEXT**

Pag. 159



LAVELLI



# ROXANA

Con la serie ROXANA un lavello Plados può essere convenientemente installato anche negli spazi più ristretti e nelle cucine di ridotte estensioni. Dalle forme morbide ed eleganti, oltre che pratiche e funzionali, i modelli della serie ROXANA, benché di dimensioni contenute, hanno sempre vasche ampie e profonde.



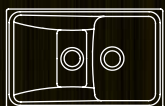
ARIAPURA



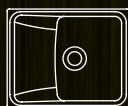
ITALIAN  
TECHNOLOGY



100% ECO  
COMPATIBILE



HR0791



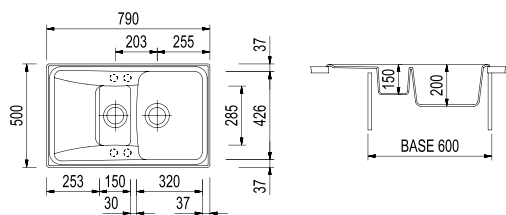
HR6150



HR6151

## HR0791 / ROXANA

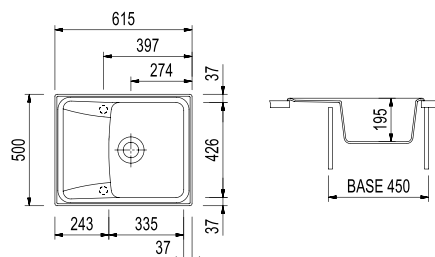
Lavello a una vasca grande più una vasca piccola  
più scolapiatti - Reversibile  
790x500 mm - Base da 60 cm



Foro per l'incasso: 770x480 mm

## HR6150 / ROXANA

Lavello a una vasca più scolapiatti  
615x500 mm - Base da 45 cm



Foro per l'incasso: 595x480 mm

ACCESSORI: 1, 2, 3, 4, 5, 6, 7

ACCESSORI: 1, 2, 3, 4, 5, 6






98




MICROULTRAGRANIT

€ iva esclusa

ULTRAMETAL

€ iva esclusa

-  UG 98  
BIANCO  
HR0791 / 98
-  UG 70  
NERO MATT  
HR0791 / 70
-  UG 90  
BIANCO OPALE  
HR0791 / 90
-  UG 94  
AVENA  
HR0791 / 94
-  UG 95  
NERO EBONY  
HR0791 / 95






-  UM 41  
ALLUMINIO  
HR0791 / 41
-  UM 42  
TITANIO  
HR0791 / 42
-  UM 44  
NERO  
HR0791 / 44




MICROULTRAGRANIT

€ iva esclusa

ULTRAMETAL

€ iva esclusa

-  UG 98  
BIANCO  
HR6150 / 98
-  UG 70  
NERO MATT  
HR6150 / 70
-  UG 90  
BIANCO OPALE  
HR6150 / 90
-  UG 94  
AVENA  
HR6150 / 94
-  UG 95  
NERO EBONY  
HR6150 / 95

-  UM 41  
ALLUMINIO  
HR6150 / 41
-  UM 42  
TITANIO  
HR6150 / 42
-  UM 44  
NERO  
HR6150 / 44

ACCESSORI  
DISPONIBILI



1\_COPHPL88



2\_TAGL88



3\_TAGP66



4\_SPESINX



5\_ROLLUP



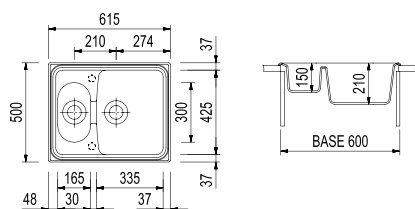
6\_COPPILT10



7\_SPVASPOL

# HR6151 / ROXANA

Lavello a due vasche - Reversibile  
615x500 mm - Base da 60 cm








Foro per l'incasso: 595x480 mm

ACCESSORI: 1, 2, 3, 4, 5, 6




## MICROULTRAGRANIT

€ iva esclusa

-  UG 98  
BIANCO  
HR6150 / 98
-  UG 70  
NERO MATT  
HR6150 / 70
-  UG 90  
BIANCO OPALE  
HR6150 / 90
-  UG 94  
AVENA  
HR6150 / 94
-  UG 95  
NERO EBONY  
HR6150 / 95

## ULTRAMETAL

€ iva esclusa

-  UM 41  
ALLUMINIO  
HR6150 / 41
-  UM 42  
TITANIO  
HR6150 / 42
-  UM 44  
NERO  
HR6150 / 44

## miscelatori consigliati



### POLYTEK10

Pag. 157



### POLYTEK30

Pag. 157

LAVELLI



# HARMONY

Forme speciali e dimensioni particolari nei lavelli delle linee Harmony. Modelli in grado di soddisfare tutte le esigenze e le necessità da parte della Clientela, anche la più sofisticata. Forme tradizionali che trovano la naturale collocazione nelle cucine country e old style. Modelli provvisti del pratico bordino perimetrale di contenimento.



ARIAPURA



ITALIAN  
TECHNOLOGY



100% ECO  
COMPATIBILE



HR1162



HR0991



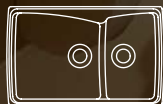
DB09910



HR0862



HR0861



HR0792



HR0860



HR4321



NK05110



HRA8320



PL11610

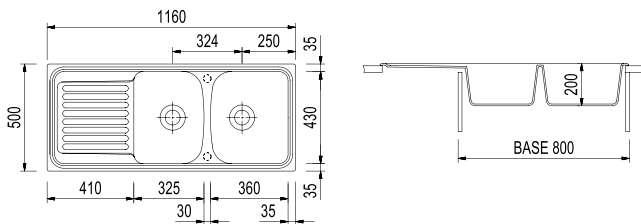


HR0992



## HR1162 / HARMONY

Lavello a due vasche più scolapiatti - Reversibile  
1160x500 mm - Base da 80 cm



Foro per l'incasso: 1140x480 mm


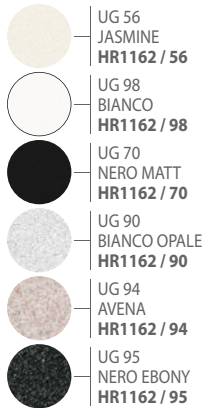
ACCESSORI: 1, 2, 3, 4, 5, 6, 7

### MICROULTRAGRANIT

€ iva esclusa

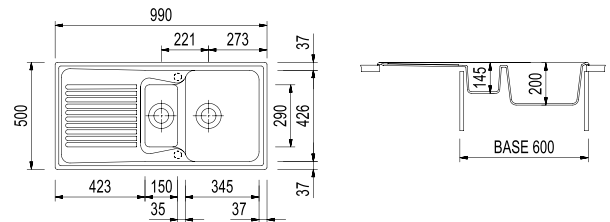
### ULTRAMETAL

€ iva esclusa



## HR0991 / HARMONY

Lavello a una vasca grande più una vasca piccola  
più scolapiatti - Reversibile  
990x500 mm - Base da 60 cm



Foro per l'incasso: 970x480 mm



ACCESSORI: 1, 2, 3, 5, 6, 7, 8

### MICROULTRAGRANIT

€ iva esclusa

### ULTRAMETAL

€ iva esclusa




### ACCESSORI DISPONIBILI



1\_COPHPL88



2\_TAGL88



3\_TAGP66



4\_TAGCR



5\_SPCESINX



6\_ROLLUP



7\_COPPILT10

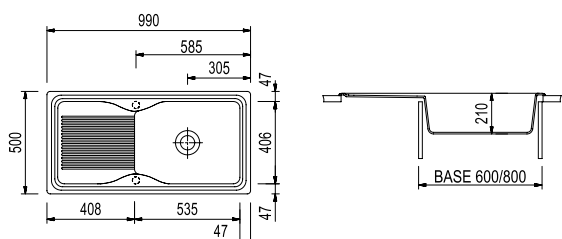


8\_SPVASPOL



## DB09910 / HARMONY

Lavello a una vasca più scolapiatti - Reversibile  
990x500 mm - Base da 60-80 cm



Foro per l'incasso: 970x480 mm








ACCESSORI: 1, 2, 3, 4, 5, 6, 7



### MICROULTRAGRANIT

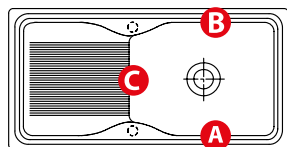
€ iva esclusa

### ULTRAMETAL

€ iva esclusa

-  UG 55 SAHARA  
DB09910 / 55
-  UG 56 JASMINE  
DB09910 / 56
-  UG 98 BIANCO  
DB09910 / 98
-  UG 70 NERO MATT  
DB09910 / 70
-  UG 90 BIANCO OPALE  
DB09910 / 90
-  UG 94 AVENA  
DB09910 / 94
-  UG 95 NERO EBONY  
DB09910 / 95

-  UM 41 ALLUMINIO  
DB09910 / 41
-  UM 42 TITANIO  
DB09910 / 42
-  UM 44 NERO  
DB09910 / 44



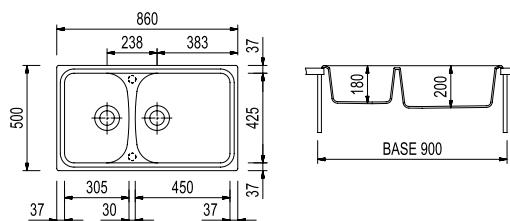
**A** Posizione troppopieno "A":  
STANDARD - Code **DB09910**  
Base da 60 cm (80 cm se terminale)

**B** Posizione troppopieno "B":  
SU RICHIESTA - Code **DB09910B**  
Base da 60 cm (80 cm se terminale)

**C** Posizione troppopieno "C":  
SU RICHIESTA - Code **DB09910C**  
Base da 80 cm

## HR0862 / HARMONY

Lavello a due vasche - Reversibile  
860x500 mm - Base da 90 cm



Foro per l'incasso: 840x480 mm







ACCESSORI: 1, 2, 3, 5, 6, 7



### MICROULTRAGRANIT

€ iva esclusa

### ULTRAMETAL

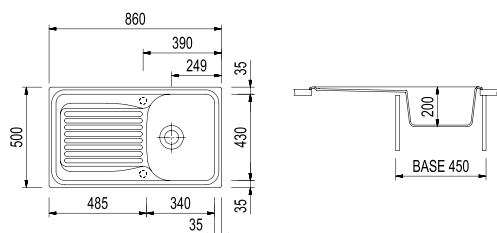
€ iva esclusa

-  UG 56 JASMINE  
HR0862 / 56
-  UG 98 BIANCO  
HR0862 / 98
-  UG 70 NERO MATT  
HR0862 / 70
-  UG 90 BIANCO OPALE  
HR0862 / 90
-  UG 94 AVENA  
HR0862 / 94
-  UG 95 NERO EBONY  
HR0862 / 95

-  UM 41 ALLUMINIO  
HR0862 / 41
-  UM 42 TITANIO  
HR0862 / 42
-  UM 44 NERO  
HR0862 / 44

## HR0861 / HARMONY

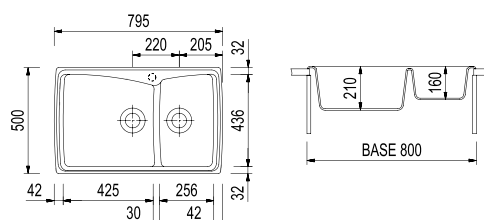

Lavello a una vasca più scolapiatti - Reversibile  
860x500 mm - Base da 45 cm



Foro per l'incasso: 840x480 mm

## HR0792 / HARMONY

Lavello a due vasche  
790x500 mm - Base da 80 cm




















Foro per l'incasso: 770x480 mm

ACCESSORI: 1, 2, 3, 4, 5, 6, 7

ACCESSORI: 1, 2, 3, 5, 6, 7

104

MICROULTRAGRANIT	€ iva esclusa	ULTRAMETAL	€ iva esclusa
 UG 56 JASMINE HR0861 / 56		 UM 41 ALLUMINIO HR0861 / 41	
 UG 98 BIANCO HR0861 / 98		 UM 42 TITANIO HR0861 / 42	
 UG 70 NERO MATT HR0861 / 70		 UM 44 NERO HR0861 / 44	
 UG 90 BIANCO OPALE HR0861 / 90			
 UG 94 AVENA HR0861 / 94			
 UG 95 NERO EBONY HR0861 / 95			

MICROULTRAGRANIT	€ iva esclusa	ULTRAMETAL	€ iva esclusa
 UG 56 JASMINE HR0792 / 56		 UM 41 ALLUMINIO HR0792 / 41	
 UG 98 BIANCO HR0792 / 98		 UM 42 TITANIO HR0792 / 42	
 UG 70 NERO MATT HR0792 / 70		 UM 44 NERO HR0792 / 44	
 UG 90 BIANCO OPALE HR0792 / 90			
 UG 94 AVENA HR0792 / 94			
 UG 95 NERO EBONY HR0792 / 95			


ACCESSORI  
DISPONIBILI



1\_COPHPL88



2\_TAGL88



3\_TAGP66



4\_TAGCR



5\_SPCESINX



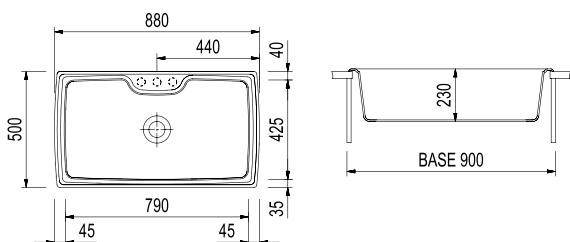
6\_ROLLUP



7\_COPPILT10

# HR0860 / HARMONY

Lavello a una vasca  
880x500 mm - Base da 90 cm










Foro per l'incasso: 840x480 mm

ACCESSORI: VEDI COLONNA A FIANCO




## MICROULTRAGRANIT

€ iva esclusa

-  UG 55 SAHARA  
**HR0860 / 55**
-  UG 56 JASMINE  
**HR0860 / 56**
-  UG 98 BIANCO  
**HR0860 / 98**
-  UG 70 NERO MATT  
**HR0860 / 70**
-  UG 90 BIANCO OPALE  
**HR0860 / 90**
-  UG 94 AVENA  
**HR0860 / 94**
-  UG 95 NERO EBONY  
**HR0860 / 95**

## ULTRAMETAL

€ iva esclusa

-  UM 41 ALLUMINIO  
**HR0860 / 41**
-  UM 42 TITANIO  
**HR0860 / 42**
-  UM 44 NERO  
**HR0860 / 44**

Tagliere in legno iroko con foro per vaschetta in acciaio VAS93  
Cod. **TAGIRK2**  
467 x 439 mm

Tagliere in polietilene per VAS93  
Cod. **TAGP79**  
297 x 160 mm

Vaschetta in acciaio inox con alloggiamento per tagliere in polietilene TAGP79  
Cod. **VAS93**  
318 x 170 mm



Cestello in acciaio inox  
Cod. **CESINX1**  
395 x 310 mm



Tagliere in legno iroko senza foro per accessori  
Cod. **TAGIRK1**  
467 x 439 mm

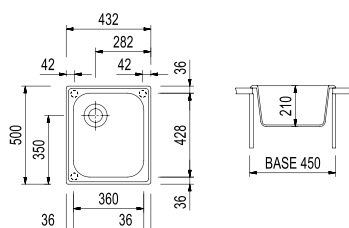
## HR4321 / HARMONY

Lavello a una vasca - Reversibile  
432x500 mm - Base da 45-50 cm



**Installazione standard:**  
Il lavello è inseribile in una base da **45 cm**

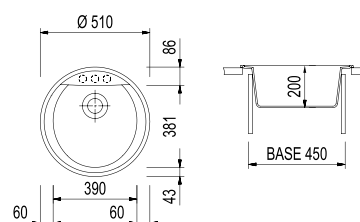
**Installazione longitudinale:**  
Il lavello è inseribile in una base da **50 cm**



Foro per l'incasso: 410x480 mm

## NK05110 / HARMONY

Lavello tondo a una vasca con foro per rubinetto  
ø 510 mm - Base da 45 cm



Foro per l'incasso: ø 490 mm







ACCESSORI: 1, 2, 3, 4, 5, 6, 7

ACCESSORI: 7

106

MICROULTRAGRANIT € iva esclusa




ULTRAMETAL € iva esclusa

-  UG 56  
JASMINE  
HR4321 / 56
-  UG 98  
BIANCO  
HR4321 / 98
-  UG 70  
NERO MATT  
HR4321 / 70
-  UG 90  
BIANCO OPALE  
HR4321 / 90
-  UG 94  
AVENA  
HR4321 / 94
-  UG 95  
NERO EBONY  
HR4321 / 95

-  UM 41  
ALLUMINIO  
HR4321 / 41
-  UM 42  
TITANIO  
HR4321 / 42
-  UM 44  
NERO  
HR4321 / 44

MICROULTRAGRANIT € iva esclusa

ULTRAMETAL € iva esclusa

-  UG 98  
BIANCO  
NK05110 / 98
-  UG 70  
NERO MATT  
NK05110 / 70
-  UG 94  
AVENA  
NK05110 / 94

-  UM 41  
ALLUMINIO  
NK05110 / 41

ACCESSORI  
DISPONIBILI



1\_COPHPL88



2\_TAGL88



3\_TAGP66



4\_TAGCR



5\_SPCEINX



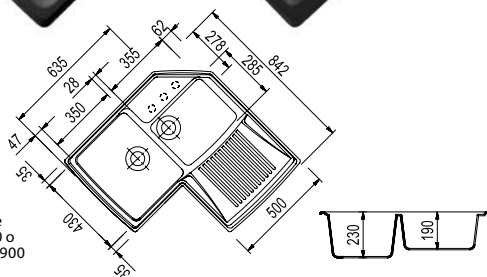
6\_ROLLUP



7\_COPPILT10

## HRA832 / HARMONY

Lavello angolare a due vasche più scolapiatti  
842 x 500 mm - Base angolare 90x90 cm



Inseribile in una base angolare da 900x900 o due basi angolari da 900

Foro per l'incasso: VEDI DIMA








ACCESSORI: 1, 2, 3, 5, 6, 7

### MICROULTRAGRANIT

€ iva esclusa

### ULTRAMETAL

€ iva esclusa

-  UG 55 SAHARA  
HRA832 / 55
-  UG 56 JASMINE  
HRA832 / 56
-  UG 98 BIANCO  
HRA832 / 98
-  UG 70 NERO MATT  
HRA832 / 70
-  UG 90 BIANCO OPALE  
HRA832 / 90
-  UG 94 AVENA  
HRA832 / 94
-  UG 95 NERO EBONY  
HRA832 / 95

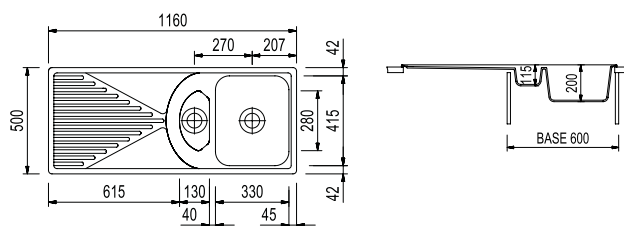
-  UM 41 ALLUMINIO  
HRA832 / 41
-  UM 42 TITANIO  
HRA832 / 42
-  UM 44 NERO  
HRA832 / 44

## PL11610 / HARMONY

Lavello a una vasca grande più una vasca piccola  
più scolapiatti - Reversibile  
1160x500 mm - Base da 60 cm



N.B. - La vasca piccola funge anche da troppopieno



Foro per l'incasso: 1140x480 mm




ACCESSORI: 1, 2, 3, 4, 5, 6

### MICROULTRAGRANIT

€ iva esclusa

### ULTRAMETAL

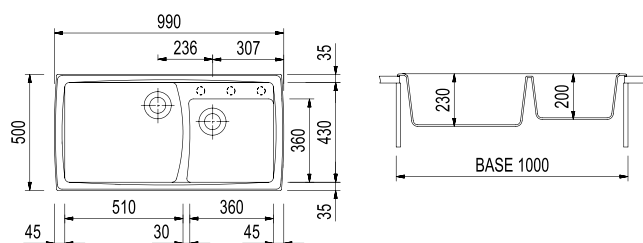
€ iva esclusa

-  UG 98 BIANCO  
PL11610 / 98
-  UG 70 NERO MATT  
PL11610 / 70
-  UG 94 AVENA  
PL11610 / 94

-  UM 41 ALLUMINIO  
PL11610 / 41

# HR0992 / HARMONY

Lavello a due vasche  
990x500 mm - Base da 100 cm



Foro per l'incasso: 960x480 mm

ACCESSORI: 1, 2, 3, 4, 5, 6, 7

108

## MICROULTRAGRANIT

€ iva esclusa

## ULTRAMETAL

€ iva esclusa



UG 98  
BIANCO  
HR0992 / 98



UG 70  
NERO MATT  
HR0992 / 70



UG 94  
AVENA  
HR0992 / 94



UM 41  
ALLUMINIO  
HR0992 / 41

## miscelatori consigliati



## TIZEK

Pag. 152



## PETRAMIX

Pag. 159


## ACCESSORI DISPONIBILI



1\_COPHPL88



2\_TAGL88



3\_TAGP66



4\_TAGCR



5\_SPCESINX



6\_ROLLUP



7\_COPPILT10

# MONTAGGIO LAVELLI SOTTO-TOP

Tutti i lavelli Plados possono essere installati in maniera tradizionale, cioè incassati nel piano di lavoro della cucina; molti possono essere installati sotto-top. I disegni mostrano tre tipici modi d'installazione sotto-top dei lavelli Plados. **Il kit per l'installazione sotto-top è già compreso nell'imballo dei lavelli predisposti per tale installazione** (Serie ONE per installazione sotto-top). Per tutti gli altri modelli, il kit è disponibile come accessorio optional (codice **GANCIST10**).

Dal nostro sito web [www.pladostelma.com](http://www.pladostelma.com), nella pagina di ogni lavello, alla voce **Downloads** possono essere scaricati i **disegni per la realizzazione dell'apertura sul piano top**. I files sono disponibili per il download in formato **DXF, DWG e PDF**.

## SOLUZIONE A



I bordi del top e del lavello coincidono  
(Soluzione suggerita)



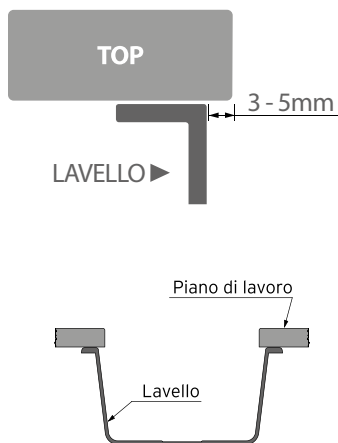
Questa soluzione:

- Esalta l'estetica.
- Facilita la pulizia;
- Ottimizza l'igiene.

## SOLUZIONE B



Il top si estende oltre il bordo del lavello, su tutti i lati. Il bordo del lavello è nascosto sotto il piano top.



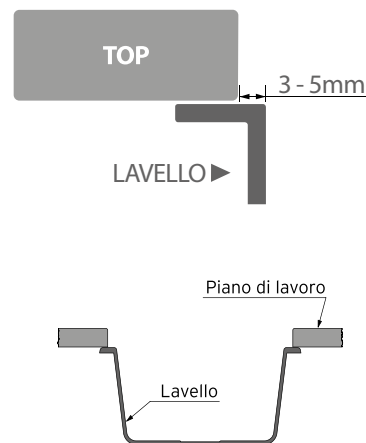
Questa soluzione:

- Semplifica l'installazione;
- Facilita la pulizia.

## SOLUZIONE C

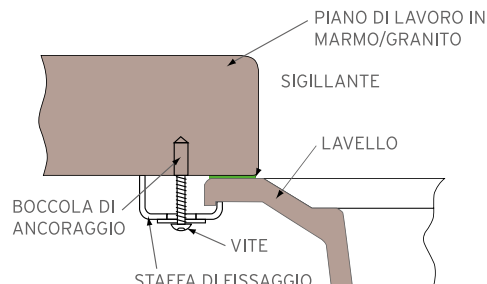
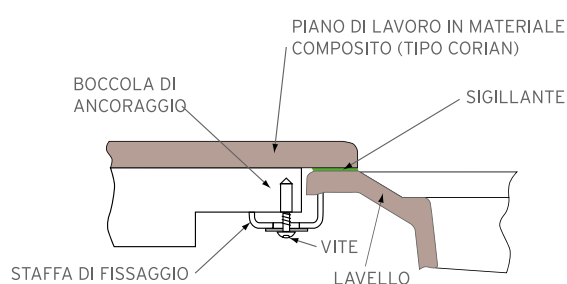


Il bordo del lavello è parzialmente visibile



Questa soluzione:

- Facilita la pulizia;
- Ottimizza l'igiene.









PLADOS



# LAVELLI IN ACCIAIO INOX

- 112 Serie **MAKI MIX-R**  
*con foro per miscelatore - installazione SLIM - FILOTOP*
  - 114 Serie **MAKI R**  
*senza foro per miscelatore - installazione SLIM - FILOTOP*
  - 116 Serie **MAKI ST-R**  
*senza foro per miscelatore - installazione SOTTO-TOP*
  
  - 118 Serie **OLYMPUS**
  - 121 Serie **UNIVERSAL**
  - 123 Serie **VINTAGE**
- 

LAVELLI



# MAKI MIX-R



INSTALLAZIONE  
**SLIM - FILOTOP**

La superficie completamente liscia, la raffinatezza dell'acciaio inossidabile e l'alta tecnologia impiegata nelle tecniche di produzione, fanno di MAKI MIX-R una linea estremamente essenziale e raffinata, con una cura meticolosa delle finiture per raggiungere i massimi livelli di qualità e stile.



ITALIAN  
TECHNOLOGY

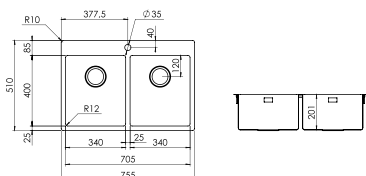


100% ECO  
COMPATIBILE



## SR7520 / MAKI MIX-R

Lavello a due vasche  
755x510 mm - Base da 80 cm



Foro per l'incasso: 740x495 mm

**ACCESSORI: 1, 2, 3, 4, 5, 6, 7, 8**

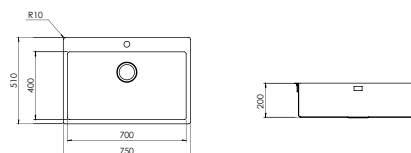
€ iva esclusa



Acciaio  
Satinato  
**SR7520**

## SR7500 / MAKI MIX-R

Lavello a una vasca  
750x510 mm - Base da 80 cm



Foro per l'incasso: 735x495 mm

**ACCESSORI: 1, 2, 3, 4, 5, 6, 7, 8**

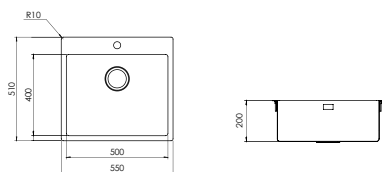
€ iva esclusa



Acciaio  
Satinato  
**SR7500**

## SR5500 / MAKI MIX-R

Lavello a una vasca  
550x510 mm - Base da 60 cm



Foro per l'incasso: 535x495 mm

**ACCESSORI: 1, 2, 3, 4, 5, 6, 7, 8**

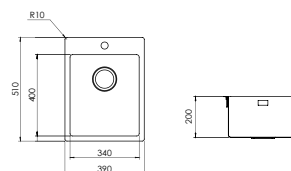
€ iva esclusa



Acciaio  
Satinato  
**SR5500**

## SR3900 / MAKI MIX-R

Lavello a una vasca  
390x510 mm - Base da 45 cm



Foro per l'incasso: 375x495 mm

**ACCESSORI: 1, 2, 3, 4, 5, 6, 7, 8**

€ iva esclusa



Acciaio  
Satinato  
**SR3900**

**ACCESSORI  
DISPONIBILI**



1\_COPHPLON



2\_TAGL44



3\_TAGP74



4\_ONTAGCR



5\_SPCESINX



6\_ROLLUP



7\_COPPILT10



8\_ONVASINX

LAVELLI



**MAKI R**



INSTALLAZIONE  
**SLIM - FILOTOP**

Oltre l'idea di semplice lavello, i lavelli MAKI-R diventano elementi di arredo. La purezza delle forme, la qualità delle superfici, la cura dei dettagli, si fondono con semplicità in un design adatto a cucine di ogni tipo.



ITALIAN  
TECHNOLOGY

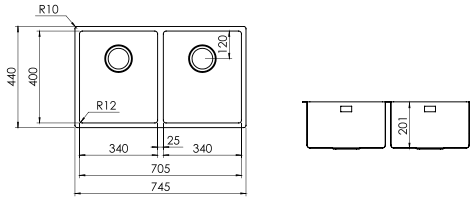


100% ECO  
COMPATIBILE



## MR7420 / MAKI R

Lavello a due vasche  
745x440 mm - Base da 80 cm



Foro per l'incasso: 735x430 mm

**ACCESSORI: 1, 2, 3, 4, 5, 6, 7, 8**

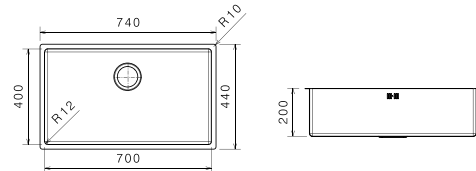
€ iva esclusa



Acciaio  
Satinato  
**MR7420**

## MR7400 / MAKI R

Lavello a una vasca  
740x440 mm - Base da 80 cm



Foro per l'incasso: 730x430 mm

**ACCESSORI: 1, 2, 3, 4, 5, 6, 7, 8**

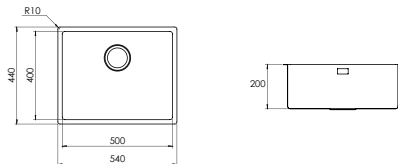
€ iva esclusa



Acciaio  
Satinato  
**MR7400**

## MR5400 / MAKI R

Lavello a una vasca  
540x440 mm - Base da 60 cm



Foro per l'incasso: 530x430 mm

**ACCESSORI: 1, 2, 3, 4, 5, 6, 7, 8**

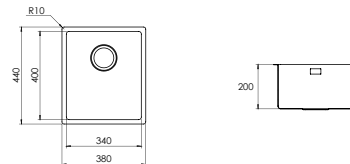
€ iva esclusa



Acciaio  
Satinato  
**MR5400**

## MR3800 / MAKI R

Lavello a una vasca  
380x440 mm - Base da 45 cm



Foro per l'incasso: 370x430 mm

**ACCESSORI: 1, 2, 3, 4, 5, 6, 7, 8**

€ iva esclusa



Acciaio  
Satinato  
**MR3800**

**ACCESSORI  
DISPONIBILI**



1\_COPHPLON



2\_TAGL44



3\_TAGP74



4\_ONTAGCR




5\_SPACESINX



6\_ROLLUP



7\_COPPILT10



8\_ONVASINX

LAVELLI



# MAKI ST-R



INSTALLAZIONE  
SOTTO-TOP

Questa gamma incarna il rigore di un'estetica impeccabile e funzionale. I lavelli della serie MAKI ST-R sono stati **progettati per l'installazione sotto-top**. La mancanza di bordi aumenta lo spazio disponibile sul piano di lavoro e facilita l'igiene all'interno della cucina.



ITALIAN  
TECHNOLOGY

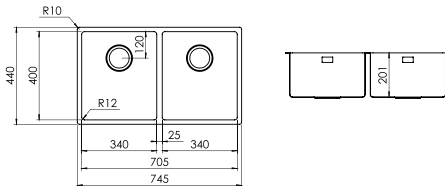


100% ECO  
COMPATIBILE



## SL7420 / MAKI ST-R

Lavello a due vasche  
745x440 mm - Base da 80 cm



Foro per l'incasso: 705x400 mm

**ACCESSORI: 1, 2, 3, 4, 5, 6, 7, 8**

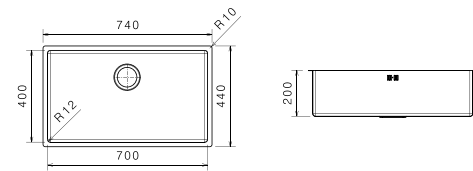
€ iva esclusa



Acciaio  
Satinato  
SL7420

## SL7400 / MAKI ST-R

Lavello a una vasca  
740x440 mm - Base da 80 cm



Foro per l'incasso: 700x400 mm

**ACCESSORI: 1, 2, 3, 4, 5, 6, 7, 8**

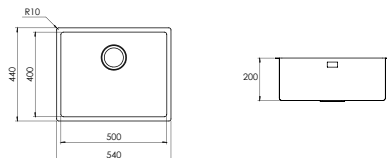
€ iva esclusa



Acciaio  
Satinato  
SL7400

## SL5400 / MAKI ST-R

Lavello a una vasca  
540x440 mm - Base da 80 cm



Foro per l'incasso: 500x400 mm

**ACCESSORI: 1, 2, 3, 4, 5, 6, 7, 8**

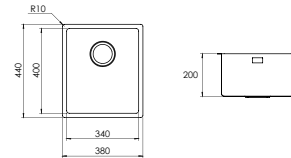
€ iva esclusa



Acciaio  
Satinato  
SL5400

## SL3800 / MAKI ST-R

Lavello a una vasca  
380x440 mm - Base da 50 cm



Foro per l'incasso: 340x400 mm

**ACCESSORI: 1, 2, 3, 4, 5, 6, 7, 8**

€ iva esclusa



Acciaio  
Satinato  
SL3800

**ACCESSORI  
DISPONIBILI**



1\_COPHPLON

2\_TAGL44

3\_TAGP74

4\_ONTAGCR

5\_SPACESINX

6\_ROLLUP

7\_COPPILT10

8\_ONVASINX

LAVELLI



# OLYMPUS

Le linee tradizionali e la forza dell'acciaio inossidabile fanno di OLYMPUS una linea estremamente versatile, con un caratteristico gocciolatoio che si adatta ad ambienti classici e moderni.



ITALIAN  
TECHNOLOGY



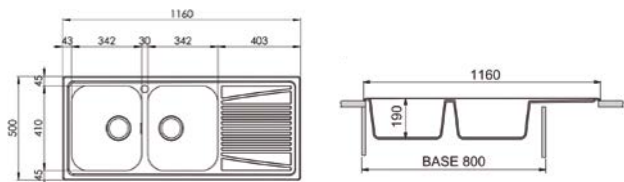
100% ECO  
COMPATIBILE





## CO1162\_ / OLYMPUS

Lavello a due vasche più scolapiatti  
1160x500 mm - Base da 80 cm



Foro per l'incasso: 1135x475 mm

**ACCESSORI: 1, 2, 3, 4, 5, 6**

€ iva esclusa



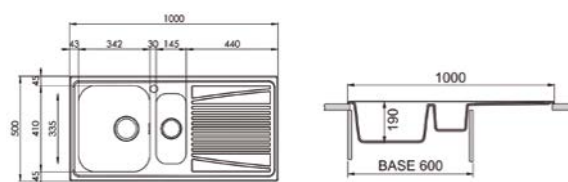
Acciaio satinato

**CO11621**  
Scolapiatti a destra

**CO11622**  
Scolapiatti a sinistra

## CO1001\_ / OLYMPUS

Lavello a una vasca grande più una vasca piccola più scolapiatti  
1000x500 mm - Base da 60 cm



Foro per l'incasso: 975x475 mm

**ACCESSORI: 1, 2, 3, 4, 5, 6**

€ iva esclusa



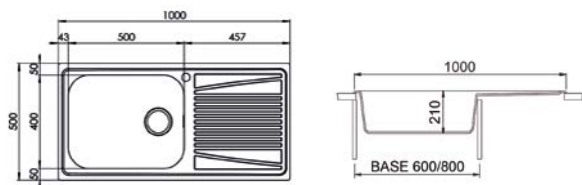
Acciaio satinato

**CO10011**  
Scolapiatti a destra

**CO10012**  
Scolapiatti a sinistra

## VI1001\_ / OLYMPUS

Lavello a una vasca più scolapiatti  
1000x500 mm - Base da 60/80 cm



Foro per l'incasso: 975x475 mm

**ACCESSORI: 1, 2, 3, 4, 5, 6**

€ iva esclusa



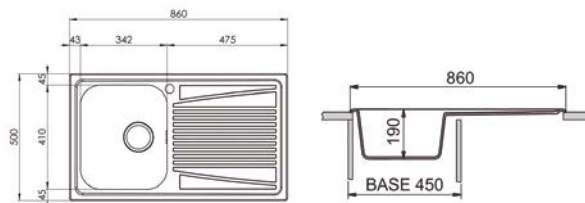
Acciaio satinato

**VI10011**  
Scolapiatti a destra

**VI10012**  
Scolapiatti a sinistra

## CO0861\_ / OLYMPUS

Lavello a una vasca più scolapiatti  
860x500 mm - Base da 45 cm



Foro per l'incasso: 835x475 mm

**ACCESSORI: 1, 2, 3, 4, 5, 6**

€ iva esclusa



Acciaio satinato

**CO08611**  
Scolapiatti a destra

**CO08612**  
Scolapiatti a sinistra

**ACCESSORI DISPONIBILI**



1\_COPHPL88



2\_TAGL88



3\_TAGP66



4\_SPCESINX



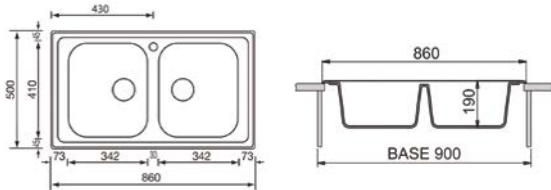
5\_ROLLUP



6\_COPPILT10

## CO08620 / OLYMPUS

Lavello a due vasche  
860x500 mm - Base da 90 cm



Foro per l'incasso: 835x475 mm

ACCESSORI: 1, 2, 3, 4, 5, 6

€ iva esclusa

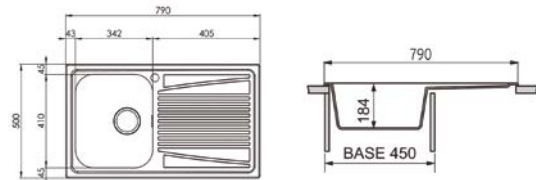


Acciaio satinato

CO08620

## CO0791\_ / OLYMPUS

Lavello a una vasca più scolapiatti  
790x500 mm - Base da 45 cm



Foro per l'incasso: 775x480 mm

ACCESSORI: 1, 2, 3, 4, 5, 6

€ iva esclusa



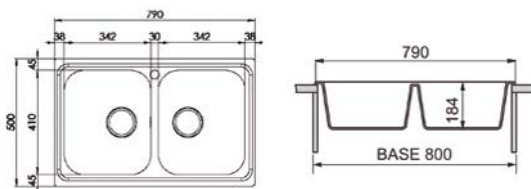
Acciaio satinato

CO07911  
Scolapiatti a destra

CO07912  
Scolapiatti a sinistra

## CO07920 / OLYMPUS

Lavello a due vasche  
790x500 mm - Base da 80 cm



Foro per l'incasso: 775x480 mm

ACCESSORI: 1, 2, 3, 4, 5, 6

€ iva esclusa



Acciaio satinato

CO07920

### ACCESSORI DISPONIBILI



1\_COPHPL88



2\_TAGL88



3\_TAGP66



4\_SPESINX



5\_ROLLUP



6\_COPPILT10

LAVELLI



# UNIVERSAL

Universal è la linea dalle forme tradizionali che unisce semplicità e convenienza.



ITALIAN  
TECHNOLOGY

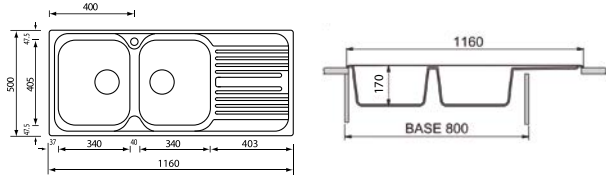


100% ECO  
COMPATIBILE



## TL1162\_ / UNIVERSAL

Lavello a due vasche più scolapiatti  
1160x500 mm - Base da 80 cm



Foro per l'incasso: 1135x475 mm

**ACCESSORI: 1, 2, 3, 4, 5, 6**

€ iva esclusa



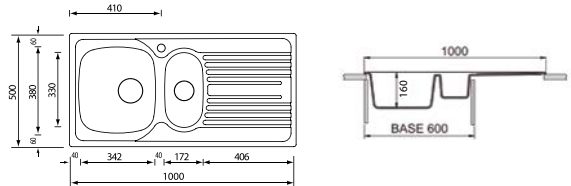
Acciaio satinato

**TL11621**  
Scolapiatti a destra

**TL11622**  
Scolapiatti a sinistra

## TL1001\_ / UNIVERSAL

Lavello a una vasca grande più una vasca piccola più scolapiatti  
1000x500 mm - Base da 60 cm



Foro per l'incasso: 975x475 mm

**ACCESSORI: 1, 2, 3, 4, 5, 6**

€ iva esclusa



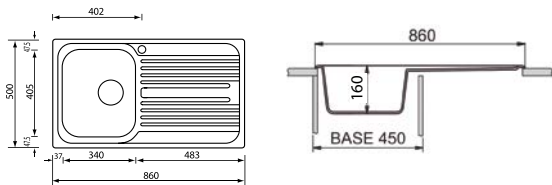
Acciaio satinato

**TL10011**  
Scolapiatti a destra

**TL10012**  
Scolapiatti a sinistra

## TL0861\_ / UNIVERSAL

Lavello a una vasca più scolapiatti  
860x500 mm - Base da 45 cm



Foro per l'incasso: 835x475 mm

**ACCESSORI: 1, 2, 3, 4, 5, 6**

€ iva esclusa



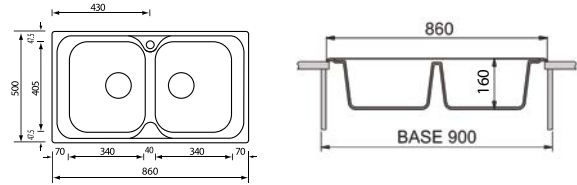
Acciaio satinato

**TL08611**  
Scolapiatti a destra

**TL08612**  
Scolapiatti a sinistra

## TL08620 / UNIVERSAL

Lavello a due vasche  
860x500 mm - Base da 90 cm



Foro per l'incasso: 835x475 mm

**ACCESSORI: 1, 2, 3, 4, 5, 6**

€ iva esclusa



Acciaio satinato

**TL08620**


### ACCESSORI DISPONIBILI



1\_COPHPL88



2\_TAGL88



3\_TAGP66



4\_SPCESINX



5\_ROLLUP



6\_COPPILT10

LAVELLI



# VINTAGE


La serie Vintage include modelli con forme uniche e dimensioni particolari, adatti a soddisfare le più svariate esigenze di mercato.



ITALIAN  
TECHNOLOGY

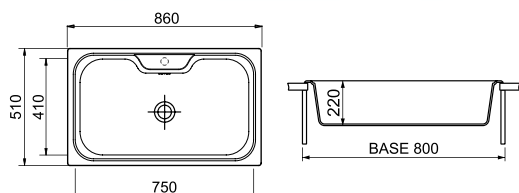


100% ECO  
COMPATIBILE



## VI08600 / VINTAGE

Lavello a una vasca  
860x500 mm - Base da 80 cm



Foro per l'incasso: 840x480 mm

ACCESSORI: 1, 2, 3, 5, 6

€ iva esclusa

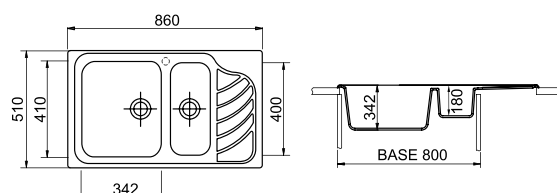


VI08600

Acciaio satinato

## VI0862\_ / VINTAGE

Lavello a una vasca grande più una vasca piccola più scolapiatti  
860x500 mm - Base da 80 cm



Foro per l'incasso: 840x480 mm

ACCESSORI: 1, 2, 3, 4, 5, 6

€ iva esclusa



VI08621  
Scolapiatti a destra

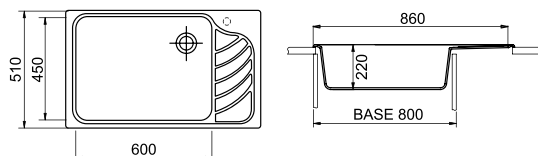
VI08622  
Scolapiatti a sinistra

Acciaio satinato

124

## VI0861\_ / VINTAGE

Lavello a una vasca più scolapiatti  
860x500 mm - Base da 80 cm



Foro per l'incasso: 840x480 mm

ACCESSORI: 1, 2, 3, 4, 5, 6

€ iva esclusa



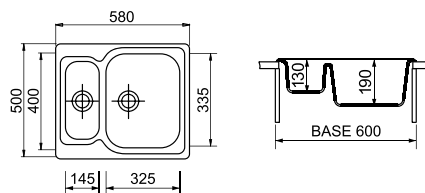
VI08611  
Scolapiatti a destra

VI08612  
Scolapiatti a sinistra

Acciaio satinato

## VI0581\_ / VINTAGE

Lavello ad una vasca grande più una vasca piccola  
580x500 mm - Base da 60 cm



Foro per l'incasso: 560x480 mm

ACCESSORI: 1, 2, 3, 4, 5, 6

€ iva esclusa



VI05811  
Vaschetta a destra

VI05812  
Vaschetta a sinistra

Acciaio satinato

ACCESSORI  
DISPONIBILI



1\_COPHPL88



2\_TAGL88



3\_TAGP66



4\_SPESINX



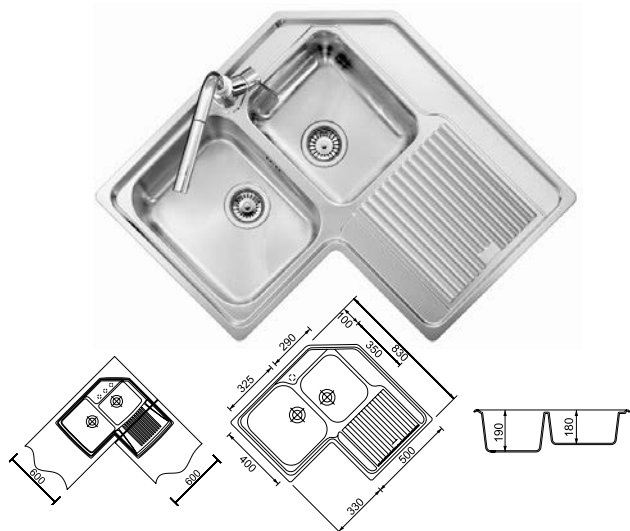
5\_ROLLUP



6\_COPPILT10

## VIA832\_ / VINTAGE


Lavello angolare a due vasche più scolapiatti  
830x500 mm - Base angolare 90x90 cm



Foro per l'incasso: VEDI DIMA

ACCESSORI: 1, 2, 3, 4, 5, 6

€ iva esclusa



**VIA8321**  
Scolapiatti a destra

**VIA8322**  
Scolapiatti a sinistra

## LISP504410S60 / VINTAGE


Lavello a una vasca  
440x500 mm - Base da 45 cm



Foro per l'incasso: 415x475 mm

ACCESSORI: 5

€ iva esclusa



**LISP504410S60**

## LISP000431S / VINTAGE

Lavello tondo  
ø 435 mm - Base da 45 cm



Foro per l'incasso: ø 410 mm

ACCESSORI: 6

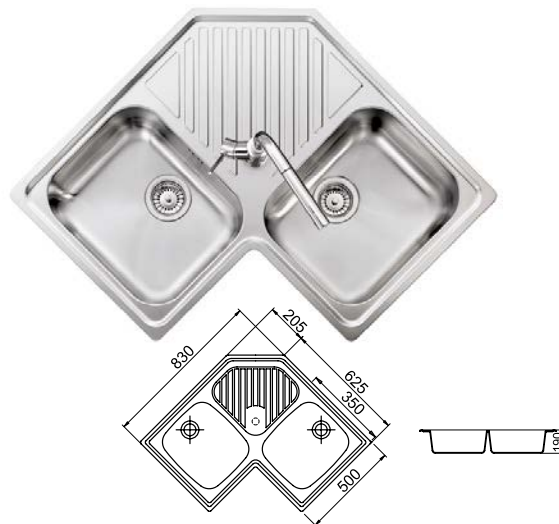
€ iva esclusa



**LISP000431S**

## LISP838320S / VINTAGE

Lavello angolare a due vasche più scolapiatti  
830x500 mm - Base angolare 90x90 cm



Foro per l'incasso: VEDI DIMA

ACCESSORI: 1, 2, 3, 4, 5, 6

€ iva esclusa



**LISP838320S**






PLADOS



# ACCESSORI



# serie One

gli accessori che fanno  
la differenza



**COPRI VASCA**

Una pratica superficie aggiuntiva,  
utile durante la preparazione dei cibi,  
ideale per i lavelli sprovvisti di goc-  
ciolatoio.



**GRIGLIE FONDO VASCA**

Proteggono il fondo della  
vasca da urti accidentali e  
dal contatto con pentole  
troppo calde.





#### VASCHETTA IN ACCIAIO INOX

Adatta sia ai modelli standard che a quelli sottotop, una vaschetta non è mai stata così bella.



#### COPRI PILETTA

Un accessorio elegante per nascondere il cestello dello scarico.



100% ECO  
COMPATIBILE

130



## EXTRACARE

**EXTRACARE** è un **detergente disincrostante per le pulizie straordinarie**. Attivo contro lo sporco più ostinato, è stato **studiato per non danneggiare la lucentezza dei lavelli in materiale composito**. Grazie alla sua formulazione densa è indicato anche per l'applicazione in verticale. Il prodotto asciuga molto lentamente, permettendo agli agenti attivi di reagire per il maggior tempo possibile. È molto facile da applicare e non lascia aloni.

PREZZO € iva esclusa

- Facile applicazione anche in verticale
- Delicato sui materiali sensibili agli acidi
- Attivo contro lo sporco ostinato



### BRILLCARE

**BRILLCARE** è un detergente a base d'acqua, formulato con agenti di derivazione vegetale velocemente biodegradabili, riconosciuti e certificati ECOLABEL. È ideale per la pulizia quotidiana dei lavelli Plados e di tutte le superfici lavabili della cucina. **BRILLCARE** rispetta le superfici e non lascia aloni.

- Buon potere sgrassante
- Lascia un gradevole profumo
- Ecofriendly

PREZZO € iva esclusa



### TERRA BIANCA

**TERRA BIANCA** è un detergente in pasta, antibatterico e non abrasivo che lucida e protegge tutte le superfici anche le più delicate. La confezione contiene una doppiaspugna, con un lato soffice (bianco) e un lato abrasivo (azzurro). Pulisce e sgrassa tutte le superfici della cucina rilasciando una gradevole fragranza agrumata.

PREZZO € iva esclusa

## TAGLIERI IN LEGNO, POLIETILENE, CRISTALLO

Taglieri in **legno Iroko, polietilene ad altissima densità o nel moderno cristallo temperato**. I taglieri sono **accessori pratici, funzionali e molto usati in cucina**. Sono facili da pulire e consentono di preparare gli alimenti senza graffiare la superficie del lavello.



132

## ACCESSORI IN ACCIAIO INOX

Gli accessori in acciaio inox sono **pratici ed igienici: cestelli e vaschette sono utili per lavare frutta, verdura** o per **scolare la pasta**. Le griglie per fondo vasca proteggono da graffi o da cadute accidentali di oggetti metallici, oppure consentono di appoggiare pentole molto calde (**il fondo di una pentola appena tolta dal fuoco può raggiungere la temperatura di 600 °C**) che potrebbero danneggiare irrimediabilmente il lavello. L'innovativo **ROLLUP**, un "gocciolatoio avvolgibile" è utilissimo per tutti i lavelli sprovvisti di scolapiatti.



## I DISSIPATORI PLADOS ELIMINANO I RIFIUTI ALIMENTARI IN MODO COMODO, PRATICO E SICURO.

I rifiuti depositati in pattumiera causano spesso disordine, sporcizia e cattivi odori, attirando talvolta fastidiosi insetti. L'utilizzo del tritarifiuti consente di eliminare questo genere di inconvenienti facilitando il lavoro domestico. Un aiuto indispensabile per mantenere ordine ed igiene in cucina.

### RIFIUTI ALIMENTARI SMALTIBILI:

frutta, verdura, lische di pesce, piccole ossa, pasta, gusci d'uovo, noci, etc...



CCA  
GENELEC

## TBG05



- 1/2 HP
- 380 W
- 220-240 V / 50 Hz
- Isolamento acustico standard
- Peso kg 6,5
- Dimensioni 182x327 mm
- Capacità ml 1.200
- Motore ad induzione



PULSANTE IN ABS CROMATO  
DI SERIE

PREZZO € iva esclusa



## TBG075



- 3/4 HP
- 600 W
- 220-240 V / 50 Hz
- Isolamento acustico **plus**
- Peso kg 8,5
- Dimensioni 182x327 mm
- Capacità ml 1.200
- Motore ad induzione
- **Doppio sistema di triturazione**
- **Rotore maggiorato**



PULSANTE IN ABS CROMATO  
DI SERIE


PREZZO € iva esclusa



# COPRIVASCA IN HPL



COLORI DISPONIBILI:



TORTORA



CEMENTO



ARDESIA

134



**new!**

CODICE	DIMENSIONI	COMPATIBILITÀ	PREZZO € iva esclusa
--------	------------	---------------	----------------------

**COPHPL88** 529x280 mm Coprivasca universale a scorrimento esterno, per tutti i lavelli rettangolari eccetto serie ONE sotto-top e serie ONE integrata.

Colori disponibili:  
COPHPL88/TOR  
COPHPL88/CEM  
COPHPL88/ARD



**new!**

CODICE	DIMENSIONI	COMPATIBILITÀ	PREZZO € iva esclusa
--------	------------	---------------	----------------------

**COPHPLON** 414x250 mm Coprivasca per serie ONE inclusi i modelli sotto-top ed integrati. Per AM8620 inclusa la versione sotto-top e integrata.

Colori disponibili:  
COPHPLON/TOR  
COPHPLON/CEM  
COPHPLON/ARD



**new!**

CODICE	DIMENSIONI	COMPATIBILITÀ	PREZZO € iva esclusa
--------	------------	---------------	----------------------

**COPHPLX1** 423x280 mm Coprivasca a scorrimento interno per modello LX8410

Colori disponibili:  
COPHPLX1/TOR  
COPHPLX1/CEM  
COPHPLX1/ARD



**new!**

CODICE	DIMENSIONI	COMPATIBILITÀ	PREZZO € iva esclusa
--------	------------	---------------	----------------------

**COPHPLX2** 405x430 mm Coprivasca a scorrimento interno per modello LX8620

Colori disponibili:  
COPHPLX2/TOR  
COPHPLX2/CEM  
COPHPLX2/ARD

**ATTENZIONE! Il codice COPHPLX2\_\_\_ si riferisce al singolo coprivasca e non alla coppia.**



# TAGLIERI IN LEGNO IROKO



CODICE	DIMENSIONI	COMPATIBILITÀ	PREZZO € iva esclusa
<b>TAGL88</b>	534x280 mm	Tagliere universale a scorrimento esterno, per tutti i lavelli rettangolari eccetto serie ONE sotto-top e serie ONE integrata.	



CODICE	DIMENSIONI	COMPATIBILITÀ	PREZZO € iva esclusa
<b>PLT99IRK</b>	445x310 mm	Per modello ATLANTIC PL0991; per serie ROXANA; per serie HARMONY eccetto HR0860, NK05110, DB09910, PL11610, HR0792, HR0992.	



CODICE	DIMENSIONI	COMPATIBILITÀ	PREZZO € iva esclusa
<b>PLTAGIRK</b>	425x376 mm	Per modelli ATLANTIC PL1162, PL0862, PL0861.	



CODICE	DIMENSIONI	COMPATIBILITÀ	PREZZO € iva esclusa
<b>TAGL44</b>	413x250 mm	Per modello ELEGANCE AM8620 e per serie ONE eccetto ON8620	




CODICE	DIMENSIONI	COMPATIBILITÀ	PREZZO € iva esclusa
<b>TAGIRK1</b>	467x439 mm	Per modello HR0860	



CODICE	DIMENSIONI	COMPATIBILITÀ	PREZZO € iva esclusa
<b>TAGIRK2</b>	467x439 mm	Per modello HR0860, con foro per accessori aggiuntivi venduti separatamente: • Vaschetta in acciaio inox <b>VAS93</b> • Tagliere in polietilene <b>TAGP79</b>	

## TAGLIERI IN POLIETILENE E CRISTALLO



**new!**

CODICE	DIMENSIONI	COMPATIBILITÀ	PREZZO € iva esclusa
--------	------------	---------------	----------------------

<b>TAGP66</b>	534x260 mm	Tagliere universale a scorrimento esterno, per tutti i lavelli rettangolari eccetto serie ONE sotto-top e serie ONE integrata.	
---------------	------------	--	--



CODICE	DIMENSIONI	COMPATIBILITÀ	PREZZO € iva esclusa
--------	------------	---------------	----------------------

<b>TAGP74</b>	413x250 mm	Per modello ELEGANCE AM8620 e per serie ONE eccetto ON8620	
---------------	------------	--	--




CODICE	DIMENSIONI	COMPATIBILITÀ	PREZZO € iva esclusa
--------	------------	---------------	----------------------

<b>PLTAGPOL</b>	425x376 mm	Per modelli ATLANTIC PL1162, PL0862, PL0861.	
-----------------	------------	--	--



CODICE	DIMENSIONI	COMPATIBILITÀ	PREZZO € iva esclusa
--------	------------	---------------	----------------------

<b>TAGP79</b>	297x160 mm	Per modello HR0860: accessorio aggiuntivo per TAGIRK2 + VAS93.	
---------------	------------	--	--



CODICE	DIMENSIONI	COMPATIBILITÀ	PREZZO € iva esclusa
--------	------------	---------------	----------------------

<b>TAGCR</b>	479x271 mm	Tagliere in cristallo trasparente con serigrafia sul lato posteriore. Per tutti i modelli rettangolari eccetto CX0981, SP0981, HR0860, HR0992, HR0862, HR0792, Serie Roxana, Serie ONE.	
--------------	------------	---	--



**new!**

CODICE	DIMENSIONI	COMPATIBILITÀ	PREZZO € iva esclusa
--------	------------	---------------	----------------------

<b>ONTAGCR</b>	412x270 mm	Tagliere in cristallo, smerigliato sul lato posteriore. Per serie ONE eccetto ON8420, ON8410, ON8620, ON8420ST, ON8410ST, ON8620ST.	
----------------	------------	---	--



CODICE	DIMENSIONI	COMPATIBILITÀ	PREZZO € iva esclusa
--------	------------	---------------	----------------------

<b>TAGCRLUX__</b>	405x430 mm	TAGLIERE IN CRISTALLO PER LX8620	
-------------------	------------	----------------------------------	--

Colori disponibili:  
TAGCRLUX/K1 - Cristallo Bianco  
TAGCRLUX/K2 - Cristallo Nero

**ATTENZIONE! Il codice TAGCRLUX\_\_ si riferisce al singolo tagliere in cristallo e non alla coppia.**

## VASCHEFFE IN ACCIAIO INOX E POLIETILENE



**new!**

CODICE	DIMENSIONI	COMPATIBILITÀ	PREZZO € iva esclusa
<b>LXVASINX</b>	380x165 mm	Vaschetta in acciaio inox per modello LX8620	
<b>ONVASINX</b>	424x167 mm	Vaschetta in acciaio inox per serie ONE e AM8620, versioni standard, sotto-top e integrate.	



CODICE	DIMENSIONI	COMPATIBILITÀ	PREZZO € iva esclusa
<b>VAS93</b>	318x170 mm	Vaschetta in acciaio inox per modello HR0860: accessorio aggiuntivo per TAGIRK2 + TAGP79.	



CODICE	DIMENSIONI	COMPATIBILITÀ	PREZZO € iva esclusa
<b>SPVASPOL</b>	297x160 mm	Vaschetta in polietilene per i modelli: Elegance AM7815 Corax CX0991; Spazio SP0991, SP0992, SP0981; Atlantic PL0991; Harmony HR0991; Roxana HR0791.	

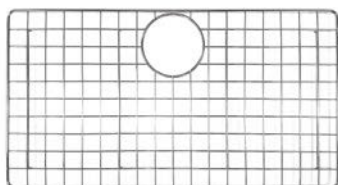
## ACCESSORI IN ACCIAIO INOX



CODICE	DIMENSIONI	COMPATIBILITÀ	PREZZO € iva esclusa
<b>SPCESINX</b>	386x315 mm	Cestello rettangolare per tutti modelli eccetto HR0860 e lavelli tondi.	




CODICE	DIMENSIONI	COMPATIBILITÀ	PREZZO € iva esclusa
<b>CESINX1</b>	395x310 mm	Cestello rettangolare per HR0860.	

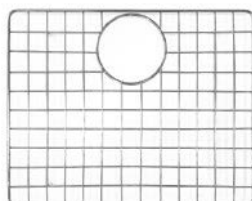


CODICE	DIMENSIONI	COMPATIBILITÀ	PREZZO € iva esclusa
<b>GRID76</b>	630x340 mm	Griglia fondo vasca per ON7610.	
<b>GRID84</b>	680x360 mm	Griglia fondo vasca per ON8410.	

138



CODICE	DIMENSIONI	COMPATIBILITÀ	PREZZO € iva esclusa
<b>GRID86</b>	315x310 mm	Griglia fondo vasca per AM8620, LX8620.	



CODICE	DIMENSIONI	COMPATIBILITÀ	PREZZO € iva esclusa
<b>GRID60</b>	425x340 mm	Griglia fondo vasca per ON6010, ON5610.	



CODICE	DIMENSIONI	COMPATIBILITÀ	PREZZO € iva esclusa
<b>ROLLUP</b>	468x454 mm	Gocciolatoio avvolgibile in acciaio inox e silicone, universale.	

## ALTRI ACCESSORI



CODICE	DIMENSIONI	COMPATIBILITÀ	PREZZO € iva esclusa
--------	------------	---------------	----------------------

PILAV1		Scarico automatico 1 via	
--------	--	--------------------------	--



CODICE	DIMENSIONI	COMPATIBILITÀ	PREZZO € iva esclusa
--------	------------	---------------	----------------------

PILAV2		Scarico automatico 2 vie	
--------	--	--------------------------	--



CODICE	DIMENSIONI	COMPATIBILITÀ	PREZZO € iva esclusa
--------	------------	---------------	----------------------

COPPILT10	ø 90 mm	Kit composto da un cestello più un copripiletta. Può essere richiesto anche successivamente all'ordine del lavello. Compatibile con tutte le pilette di scarico standard da 3,5".	
-----------	---------	---	--



CODICE	DIMENSIONI	COMPATIBILITÀ	PREZZO € iva esclusa
--------	------------	---------------	----------------------

CTPC10		Clip removibile copri-troppo pieno. Non impedisce il deflusso. Compatibile con il troppopieno rotondo standard.	
--------	--	---	--



CODICE	DIMENSIONI	COMPATIBILITÀ	PREZZO € iva esclusa
--------	------------	---------------	----------------------

DISP		Dispenser per sapone liquido cromato. Per tutti i modelli dove è possibile l'inserimento - vedi prefori sotto il lavello.	
------	--	---	--



KITFRESA

FRESA

CODICE	DIMENSIONI	COMPATIBILITÀ	PREZZO € iva esclusa
--------	------------	---------------	----------------------

KITFRESA		Kit per foratura del lavello, composto da codolo + fresa diamantata ø 35-37mm	
----------	--	---	--

FRESA		Fresa diamantata ø 35-37mm	
-------	--	----------------------------	--



CODICE	DIMENSIONI	COMPATIBILITÀ	PREZZO € iva esclusa
--------	------------	---------------	----------------------

GANCIST10		Kit per montaggio sotto-top.	
-----------	--	------------------------------	--

## ALTRI ACCESSORI



CODICE	DIMENSIONI	COMPATIBILITÀ	PREZZO € iva esclusa
--------	------------	---------------	----------------------

EXP		Espositore universale per lavelli Plados	
-----	--	--	--



CODICE	DIMENSIONI	COMPATIBILITÀ	PREZZO € iva esclusa
--------	------------	---------------	----------------------

EXPMIX		Espositore universale per rubinetti Plados	
--------	--	--	--

## ACCESSORI IN DOTAZIONE

A corredo dei lavelli Plados vengono forniti i seguenti accessori:

- Piletta basket Ø90 mm (3"1/2) in acciaio inox (come in figura)
- Sifone salvaspazio predisposto per attacco lavastoviglie e/o lavatrice (come in figura)
- Staffetta di fissaggio



**Piletta basket Ø90 mm.  
(3"1/2) in acciaio inox**

Codice **PILRV1**  
Piletta 1 via con troppo pieno

Codice **PILRV2**  
Piletta 2 vie con troppo pieno



Codice **SIFV1**  
Sifone salvaspazio 1 via

Codice **SIFV2**  
Sifone salvaspazio 2 vie



Su richiesta possono essere forniti sifoni differenti da quello mostrato in figura.

Tutti i lavelli PLADOS vengono imballati singolarmente in scatole di robusto cartone. Le parti più delicate del lavello sono protette da appositi rinforzi.

## CORRETTA PROCEDURA PER LA FORATURA DEI LAVELLI

Tutti i lavelli Plados sono provvisti di prefori per il montaggio della rubinetteria. In alcuni modelli sono presenti più prefori (**fig. A**) per cui l'installatore può decidere dove posizionare il rubinetto.

### ATTENZIONE!

Per evitare rotture del lavello, il completamento del foro va effettuato solo ed esclusivamente con una fresa Ø35-37 mm, seguendo le indicazioni mostrate nelle figure B e C.



**A** - Prefori presenti nei lavelli Plados



**B** - Posizionare la fresa in corrispondenza del preforo



**C** - Procedere con il completamento del foro



Video tutorial sulla foratura e installazione del lavello.

Su richiesta, e ad un prezzo contenuto, Plados può fornire sia il **kit completo** per la foratura del lavello composto da **Codolo + Fresa (code KITFRESA)**, sia la **fresa diamantata di ricambio (code FRESA)**.

I due elementi, immagini **D ed E**, sono visibili nella pagina dedicata agli accessori.



**D** - Kit Codolo + Fresa



**E** - Fresa diamantata Ø35-37 mm







# RUBINETTI



- 144 **HIGH-TECH**  
I miscelatori progettati per offrire più funzionalità e comodità in cucina.
- 148 **ELEGANT**  
Moderni, lineari, eleganti, sono i miscelatori che sposano le cucine contemporanee e di tendenza, offerti in numerosi e raffinati colori.
- 155 **INOXA**  
I miscelatori in acciaio inox, altamente igienici, non rilasciano sostanze tossiche quali piombo o rame, non subiscono processi di corrosione e sono ecologici e riciclabili.
- 157 **POLY-TECH**  
Miscelatori ecologici in tecnopolimero: atossici, anallergici, riciclabili, non contengono e non rilasciano metalli pesanti, leggeri nel peso e nel prezzo.
- 158 **SOTTO-FINESTRA**  
Un lavello installato sotto ad una finestra necessita di un miscelatore pieghevole o abbattibile che non interferisca con l'apertura delle ante.
- 159 **BASIC**  
I miscelatori di base, per chi cerca semplicità, funzionalità e soprattutto colore, senza rinunciare alla qualità Plados.
- 163 **ANTICATI**  
Disponibili in Bronzo o Rame anticato, ma anche nelle finiture Plados più tradizionali per adattarsi alle cucine classiche, rustiche e country.
- 166 **TRE VIE**  
Consentono di gestire 3 acque separatamente: le due di rete più una terza, ad esempio l'acqua purificata da un sistema filtrante.
- 167 **SISTEMA DI FILTRAGGIO**  
Il complemento ideale per i rubinetti a tre vie in grado di erogare acque separate.
- 168 **PARTI DI RICAMBIO**  
Per ordinare una parte di ricambio è necessario specificare il codice del rubinetto.



ITALIAN  
TECHNOLOGY

I miscelatori Plados hanno un funzionamento ottimale se sono soddisfatte le seguenti condizioni:

- **Pressione di esercizio: 1,5-5 bar**
- **Temperatura max: 80° C**

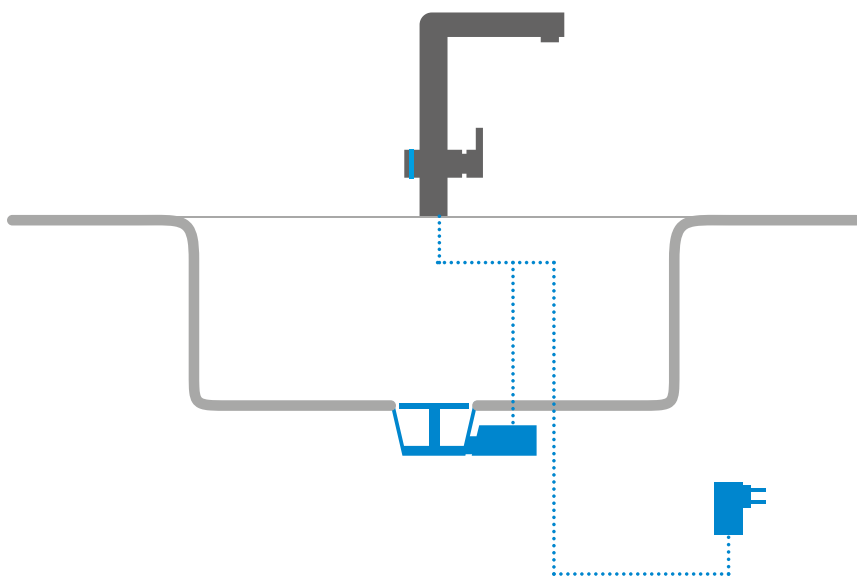
Qualora si riscontrasse una pressione superiore a 5 bar, è consigliabile installare un riduttore di pressione. Granelli di sabbia o altre impurità, sempre presenti nell'acqua, possono danneggiare la cartuccia miscelatrice o le guarnizioni di tenuta, provocando perdite nel miscelatore. L'installazione, a monte dello stesso, di una coppia di rubinetti di arresto con filtro ispezionabile nei due flessibili di adduzione dell'acqua calda e dell'acqua fredda, preserva il miscelatore da detti inconvenienti.

# Non sporcarti le mani, lo scarico lo gestisce SMART-TAP



144

Aprire manualmente lo scarico del lavello per far defluire l'acqua è un'operazione spesso sgradevole, soprattutto in presenza di acqua sporca, grassa o con residui di cibo. Smart-tap consente di controllare l'apertura e la chiusura dello scarico attraverso un sensore touch al lato del rubinetto. Lo status dello scarico (aperto o chiuso) è indicato da un'elegante ghiera LED posta attorno al sensore. Quando lo scarico è aperto il LED è spento; quando lo scarico viene chiuso la ghiera si illumina di blu.



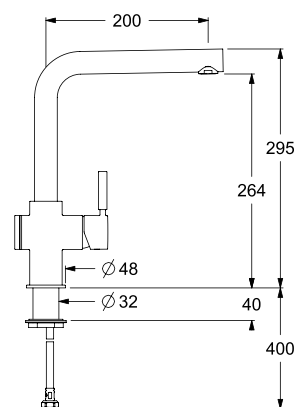
Una volta installata sul lavello, la piletta di scarico automatica inclusa con SMART-TAP, va collegata al miscelatore e all'alimentatore. L'installazione è facile e veloce.

## SMARTAP

Miscelatore monocomando con canna a 90° e scarico automatico con sensore touch.



- Cartuccia a dischi ceramici Ø40 mm (alta)
- Rotazione canna: 360°
- Foro sul lavello: Ø35 mm
- Flessibili di allacciamento in acciaio inox, L=35 cm
- Diametro base: 50 mm




€ iva esclusa

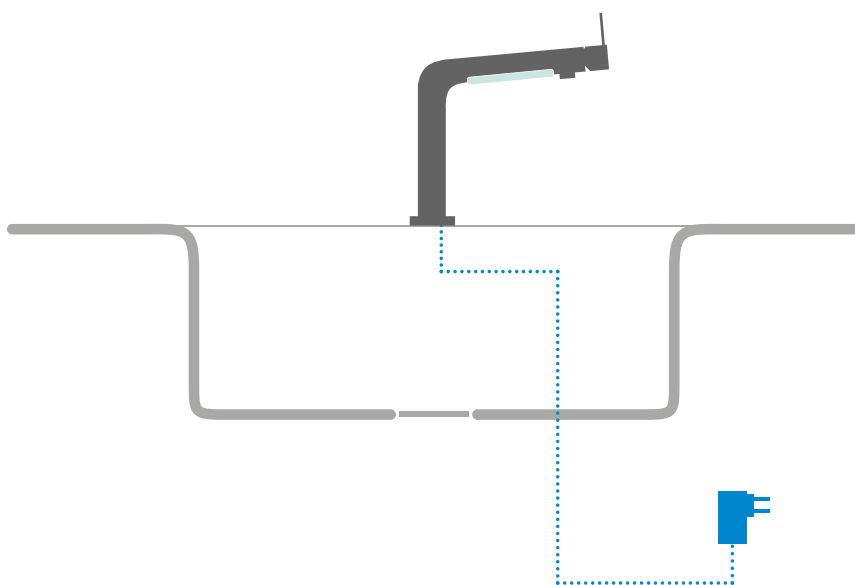


40 CROMO  
SMARTAP / 40

# Innovativo, pratico, funzionale: LUMIX



La leva, posta all'estremità della canna è più vicina all'utente e molto più pratica rispetto ad una leva tradizionale. Sforando un sensore sotto la canna è possibile accendere una luce LED, molto utile, ad esempio durante la preparazione dei cibi. La componente UV della luce LED, inoltre, contribuisce ad attivare la tecnologia **ARIAPURA** presente in tutti i lavelli Plados.



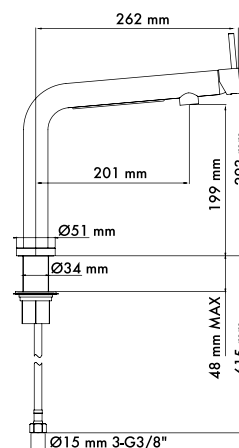
LUMIX si installa come un miscelatore tradizionale. L'alimentatore per la luce LED è incluso nella confezione.

## LUMIX

Miscelatore monocomando con luce LED e interruttore touch.



- Cartuccia a dischi ceramici Ø25 mm (bassa)
- Rotazione canna: 180°
- Foro sul lavello: Ø35 mm
- Flessibili di allacciamento in acciaio inox, L=35 cm
- Diametro base: 50 mm
- Alimentatore per luce LED incluso



€ iva esclusa

40 CROMO  
LUMIX / 40

MICROULTRAGRANIT

€ iva esclusa

UG 58 BIANCO LATTE  
LUMIX / 58

UG 70 NERO MATT  
LUMIX / 70

## SPRINGP30

Miscelatore monocomando doccetta sganciabile a doppio getto, attacco doccia automatico.



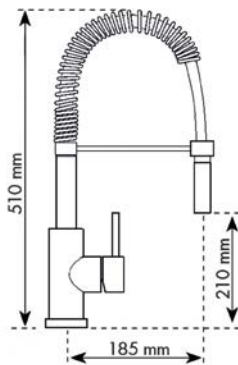
GETTO CENTRALE



GETTO CORONA ESTERNA



- Cartuccia a dischi ceramici Ø35 mm (bassa)
- Rotazione canna: 360°
- Foro sul lavello: Ø35 mm
- Flessibili di allacciamento in acciaio inox, L=35 cm
- Diametro base: 50 mm



€ iva esclusa



40 CROMO  
SPRINGP30 / 40

## SPRINGP40

Miscelatore monocomando doccetta sganciabile a doppio getto, attacco doccia automatico.



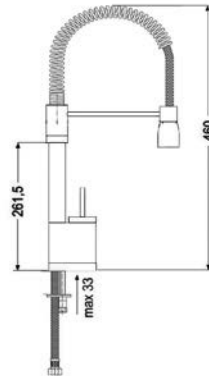
GETTO CENTRALE



GETTO CORONA ESTERNA



- Cartuccia a dischi ceramici Ø35 mm (bassa)
- Rotazione canna: 360°
- Foro sul lavello: Ø35 mm
- Flessibili di allacciamento in acciaio inox, L=80 cm
- Diametro base: 45 mm



€ iva esclusa



40 CROMO  
SPRINGP40 / 40

MICROULTRAGRANIT

€ iva esclusa



UG 70 NERO MATT  
SPRINGP40 / 70

## SHOWERMID

Miscelatore monocomando doccetta sganciabile a doppio getto, attacco doccia automatico.



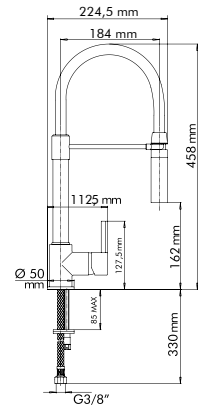
GETTO CENTRALE



GETTO CORONA ESTERNA



- Cartuccia a dischi ceramici Ø35 mm (bassa)
- Rotazione canna: 360°
- Foro sul lavello: Ø35 mm
- Flessibili di allacciamento in acciaio inox, L=35 cm
- Diametro base: 50 mm



€ iva esclusa



40 CROMO  
SHOWERMID / 40

MICROULTRAGRANIT

€ iva esclusa



UG 70 NERO MATT  
SHOWERMID / 70

# elegant

i rubinetti Plados di alto profilo



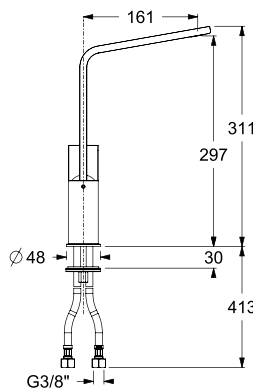
ITALIAN  
TECHNOLOGY

## MIG10

Miscelatore monocomando con canna piatta.



- Cartuccia a dischi ceramici Ø28 mm
- Rotazione canna: 130°
- Foro sul lavello: Ø35 mm
- Flessibili di allacciamento in acciaio inox, L=35 cm
- Diametro base: 48 mm



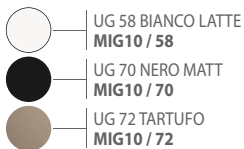
€ iva esclusa



40 CROMO  
MIG10 / 40

### MICROULTRAGRANIT

€ iva esclusa



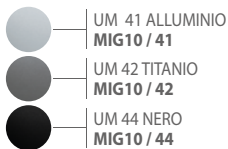
UG 58 BIANCO LATTE  
MIG10 / 58

UG 70 NERO MATT  
MIG10 / 70

UG 72 TARTUFO  
MIG10 / 72

### ULTRAMETAL

€ iva esclusa



UM 41 ALLUMINIO  
MIG10 / 41

UM 42 TITANIO  
MIG10 / 42

UM 44 NERO  
MIG10 / 44

### NANOSTONE

€ iva esclusa



NS N1 PURE WHITE  
MIG10 / N1

NS N3 ARGAN  
MIG10 / N3

NS N4 URBAN GREY  
MIG10 / N4

NS N6 DEEP BLACK  
MIG10 / N6

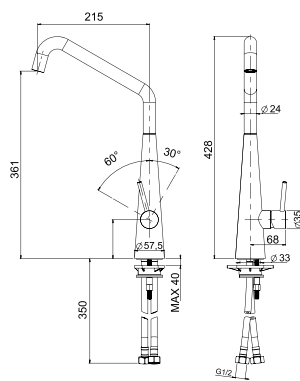
## NEWMIX30

Miscelatore monocomando con canna tubolare a due pieghe.



new!

- Cartuccia a dischi ceramici Ø35 mm (alta)
- Rotazione canna: 180°
- Foro sul lavello: Ø35 mm
- Flessibili di allacciamento in acciaio inox, L=35 cm
- Diametro base: 57,5 mm



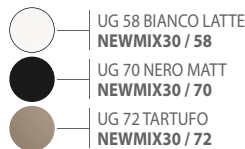
€ iva esclusa



40 CROMO  
NEWMIX30 / 40

### MICROULTRAGRANIT

€ iva esclusa



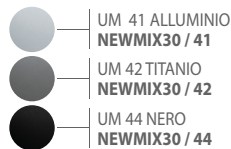
UG 58 BIANCO LATTE  
NEWMIX30 / 58

UG 70 NERO MATT  
NEWMIX30 / 70

UG 72 TARTUFO  
NEWMIX30 / 72

### ULTRAMETAL

€ iva esclusa



UM 41 ALLUMINIO  
NEWMIX30 / 41

UM 42 TITANIO  
NEWMIX30 / 42

UM 44 NERO  
NEWMIX30 / 44

### NANOSTONE

€ iva esclusa



NS N1 PURE WHITE  
NEWMIX30 / N1

NS N3 ARGAN  
NEWMIX30 / N3

NS N4 URBAN GREY  
NEWMIX30 / N4

NS N6 DEEP BLACK  
NEWMIX30 / N6

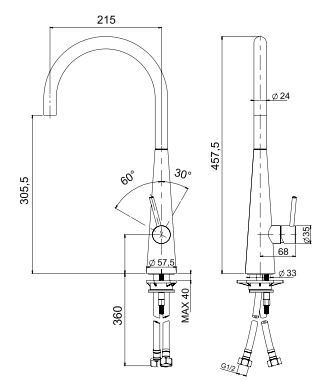
## NEWMIX80

Miscelatore monocomando con canna tubolare a ponte.



new!

- Cartuccia a dischi ceramici Ø35 mm (bassa)
- Rotazione canna: 180°
- Foro sul lavello: Ø35 mm
- Flessibili di allacciamento in acciaio inox, L=35 cm
- Diametro base: 57,5 mm



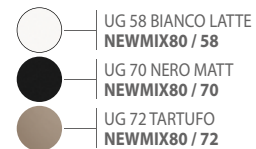
€ iva esclusa



40 CROMO  
NEWMIX80 / 40

### MICROULTRAGRANIT

€ iva esclusa




UG 58 BIANCO LATTE  
NEWMIX80 / 58

UG 70 NERO MATT  
NEWMIX80 / 70

UG 72 TARTUFO  
NEWMIX80 / 72

### ULTRAMETAL

€ iva esclusa




UM 41 ALLUMINIO  
NEWMIX80 / 41

UM 42 TITANIO  
NEWMIX80 / 42

UM 44 NERO  
NEWMIX80 / 44

### NANOSTONE

€ iva esclusa



NS N1 PURE WHITE  
NEWMIX80 / N1

NS N3 ARGAN  
NEWMIX80 / N3

NS N4 URBAN GREY  
NEWMIX80 / N4

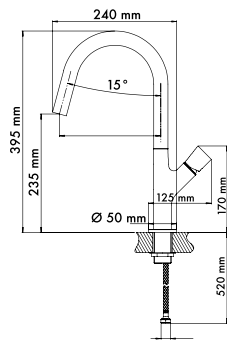
NS N6 DEEP BLACK  
NEWMIX80 / N6

## PARMIX

Miscelatore monocomando con canna tonda



- Cartuccia a dischi ceramici Ø25 mm
- Rotazione canna: 170°
- Foro sul lavello: Ø35 mm
- Flessibili di allacciamento in acciaio inox, L=35 cm
- Diametro base: 55 mm




€ iva esclusa



40 CROMO  
PARMIX / 40

### MICROULTRAGRANIT

€ iva esclusa




UG 58 BIANCO LATTE  
PARMIX / 58

UG 70 NERO MATT  
PARMIX / 70

UG 72 TARTUFO  
PARMIX / 72

### ULTRAMETAL

€ iva esclusa



UM 41 ALLUMINIO  
PARMIX / 41

UM 42 TITANIO  
PARMIX / 42

UM 44 NERO  
PARMIX / 44

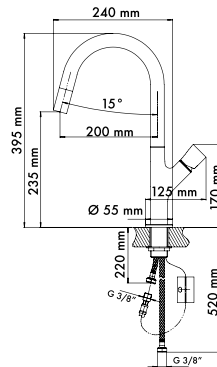
UM 64 MARRONE  
PARMIX / 64

## PARMIXEXT

Miscelatore monocomando con bocchetta estraibile.



- Cartuccia a dischi ceramici Ø25 mm
- Rotazione canna: 170°
- Foro sul lavello: Ø35 mm
- Flessibili di allacciamento in acciaio inox, L=35 cm
- Flessibile doccetta in nylon, L=150 cm
- Diametro base: 55 mm



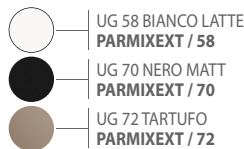
€ iva esclusa



40 CROMO  
PARMIXEXT / 40

### MICROULTRAGRANIT

€ iva esclusa




UG 58 BIANCO LATTE  
PARMIXEXT / 58

UG 70 NERO MATT  
PARMIXEXT / 70

UG 72 TARTUFO  
PARMIXEXT / 72

### ULTRAMETAL

€ iva esclusa



UM 41 ALLUMINIO  
PARMIXEXT / 41

UM 42 TITANIO  
PARMIXEXT / 42

UM 44 NERO  
PARMIXEXT / 44

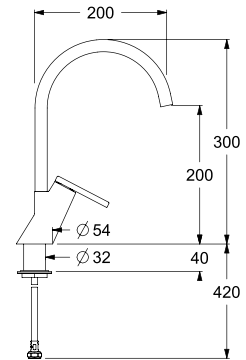
UM 64 MARRONE  
PARMIXEXT / 64

## MIG05

Miscelatore monocomando con corpo obliquo e canna a ponte.



- Cartuccia a dischi ceramici Ø35 mm (bassa)
- Rotazione canna: 180°
- Foro sul lavello: Ø35 mm
- Flessibili di allacciamento in acciaio inox, L=35 cm
- Flessibile doccetta in nylon, L=150 cm
- Diametro base: 50 mm



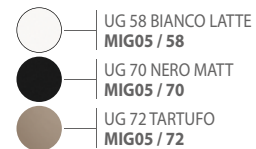
€ iva esclusa



40 CROMO  
MIG05 / 40

### MICROULTRAGRANIT

€ iva esclusa



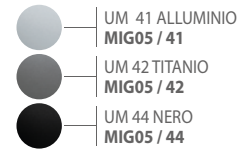
UG 58 BIANCO LATTE  
MIG05 / 58

UG 70 NERO MATT  
MIG05 / 70

UG 72 TARTUFO  
MIG05 / 72

### ULTRAMETAL

€ iva esclusa



UM 41 ALLUMINIO  
MIG05 / 41

UM 42 TITANIO  
MIG05 / 42

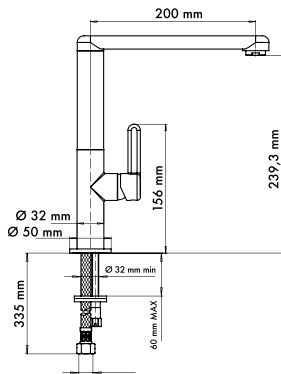
UM 44 NERO  
MIG05 / 44

## ZENMIX

Miscelatore monocomando con canna piatta orientabile.



- Cartuccia a dischi ceramici Ø25 mm
- Rotazione canna: 360°
- Foro sul lavello: Ø35 mm
- Flessibili di allacciamento in acciaio inox, L=35 cm
- Diametro base: 50 mm




€ iva esclusa



40 CROMO  
ZENMIX / 40

### MICROULTRAGRANIT

€ iva esclusa



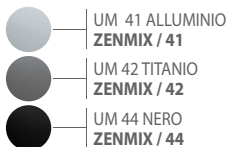
UG 58 BIANCO LATTE  
ZENMIX / 58

UG 70 NERO MATT  
ZENMIX / 70

UG 72 TARTUFO  
ZENMIX / 72

### ULTRAMETAL

€ iva esclusa



UM 41 ALLUMINIO  
ZENMIX / 41

UM 42 TITANIO  
ZENMIX / 42

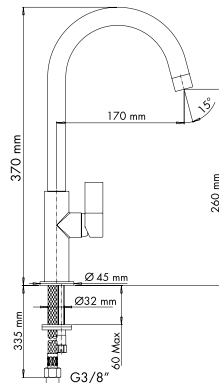
UM 44 NERO  
ZENMIX / 44

## SLIMFIX

Miscelatore monocomando con corpo "slim" e canna a ponte.



- Cartuccia a dischi ceramici Ø25 mm
- Rotazione canna: 360°
- Foro sul lavello: Ø35 mm
- Flessibili di allacciamento in acciaio inox, L=35 cm
- Diametro base: 50 mm



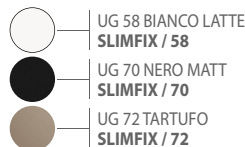
€ iva esclusa



40 CROMO  
SLIMFIX / 40

### MICROULTRAGRANIT

€ iva esclusa



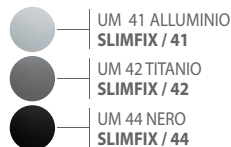
UG 58 BIANCO LATTE  
SLIMFIX / 58

UG 70 NERO MATT  
SLIMFIX / 70

UG 72 TARTUFO  
SLIMFIX / 72

### ULTRAMETAL

€ iva esclusa



UM 41 ALLUMINIO  
SLIMFIX / 41

UM 42 TITANIO  
SLIMFIX / 42

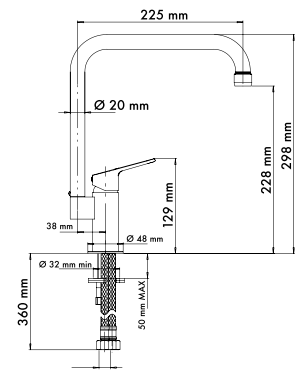
UM 44 NERO  
SLIMFIX / 44

## MOMIX

Miscelatore monocomando con canna laterale.



- Cartuccia a dischi ceramici Ø25 mm
- Rotazione canna: 360°
- Foro sul lavello: Ø35 mm
- Flessibili di allacciamento in acciaio inox, L=35 cm
- Diametro base: 50 mm



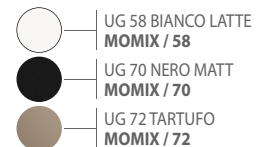
€ iva esclusa



40 CROMO  
MOMIX / 40

### MICROULTRAGRANIT

€ iva esclusa



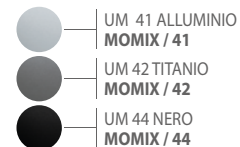
UG 58 BIANCO LATTE  
MOMIX / 58

UG 70 NERO MATT  
MOMIX / 70

UG 72 TARTUFO  
MOMIX / 72

### ULTRAMETAL

€ iva esclusa



UM 41 ALLUMINIO  
MOMIX / 41

UM 42 TITANIO  
MOMIX / 42

UM 44 NERO  
MOMIX / 44

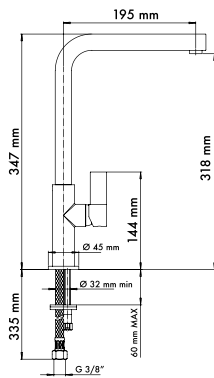


## VENMIXL

Miscelatore monocomando canna a 90°.



- Cartuccia a dischi ceramici Ø25 mm (bassa)
- Rotazione canna: 360°
- Foro sul lavello: Ø35 mm
- Flessibili di allacciamento in acciaio inox, L=35 cm
- Diametro base: 50 mm



€ iva esclusa

40 CROMO  
VENMIXL / 40

### MICROULTRAGRANIT

€ iva esclusa

- UG 55 SAHARA  
VENMIXL / 55
- UG 56 JASMINE  
VENMIXL / 56
- UG 58 BIANCO LATTE  
VENMIXL / 58
- UG 70 NERO MATT  
VENMIXL / 70
- UG 72 TARTUFO  
VENMIXL / 72
- UG 90 BIANCO OPALE  
VENMIXL / 90
- UG 94 AVENA  
VENMIXL / 94
- UG 95 NERO EBONY  
VENMIXL / 95

### ULTRAMETAL

€ iva esclusa

- UM 41 ALLUMINIO  
VENMIXL / 41
- UM 42 TITANIO  
VENMIXL / 42
- UM 14 CONCRETE  
VENMIXL / 14
- UM 44 NERO  
VENMIXL / 44
- UM 64 MARRONE  
VENMIXL / 64

### NANOSTONE

€ iva esclusa

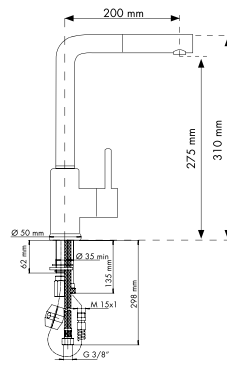
- NS N1 PURE WHITE  
VENMIXL / N1
- NS N3 ARGAN  
VENMIXL / N3
- NS N4 URBAN GREY  
VENMIXL / N4
- NS N6 DEEP BLACK  
VENMIXL / N6

## DEMIXEXTL

Miscelatore monocomando con canna a 90° e doccia estraibile.



- Cartuccia a dischi ceramici Ø40 mm (alta)
- Rotazione canna: 360°
- Foro sul lavello: Ø35 mm
- Flessibili di allacciamento in acciaio inox, L=35 cm
- Diametro base: 50 mm



€ iva esclusa

40 CROMO  
DEMIXEXTL / 40

### MICROULTRAGRANIT

€ iva esclusa

- UG 55 SAHARA  
DEMIXEXTL / 55
- UG 56 JASMINE  
DEMIXEXTL / 56
- UG 58 BIANCO LATTE  
DEMIXEXTL / 58
- UG 70 NERO MATT  
DEMIXEXTL / 70
- UG 72 TARTUFO  
DEMIXEXTL / 72
- UG 90 BIANCO OPALE  
DEMIXEXTL / 90
- UG 94 AVENA  
DEMIXEXTL / 94
- UG 95 NERO EBONY  
DEMIXEXTL / 95

### ULTRAMETAL

€ iva esclusa

- UM 41 ALLUMINIO  
DEMIXEXTL / 41
- UM 42 TITANIO  
DEMIXEXTL / 42
- UM 14 CONCRETE  
DEMIXEXTL / 14
- UM 44 NERO  
DEMIXEXTL / 44
- UM 64 MARRONE  
DEMIXEXTL / 64

### NANOSTONE

€ iva esclusa

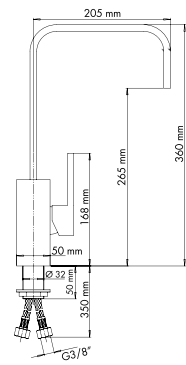
- NS N1 PURE WHITE  
DEMIXEXTL / N1
- NS N3 ARGAN  
DEMIXEXTL / N3
- NS N4 URBAN GREY  
DEMIXEXTL / N4
- NS N6 DEEP BLACK  
DEMIXEXTL / N6

## FLATMIX

Miscelatore monocomando con canna piatta rettangolare.



- Cartuccia a dischi ceramici Ø35 mm (bassa)
- Rotazione canna: 360°
- Foro sul lavello: Ø35 mm
- Flessibili di allacciamento in acciaio inox, L=35 cm
- Base: 50x50 mm



€ iva esclusa

40 CROMO  
FLATMIX / 40

### MICROULTRAGRANIT

€ iva esclusa

- UG 58 BIANCO LATTE  
FLATMIX / 58
- UG 70 NERO MATT  
FLATMIX / 70
- UG 72 TARTUFO  
FLATMIX / 72

### ULTRAMETAL

€ iva esclusa

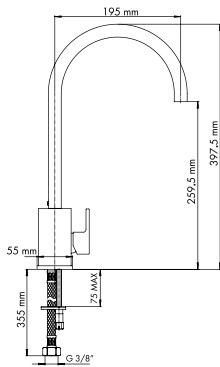
- UM 41 ALLUMINIO  
FLATMIX / 41
- UM 42 TITANIO  
FLATMIX / 42
- UM 14 CONCRETE  
FLATMIX / 14
- UM 44 NERO  
FLATMIX / 44

## QUADRO10

Miscelatore monocomando con corpo e canna quadrati.



- Cartuccia a dischi ceramici Ø35 mm (bassa)
- Rotazione canna: 360°
- Foro sul livello: Ø35 mm
- Flessibili di allacciamento in acciaio inox, L=35 cm
- Base: 48x48 mm



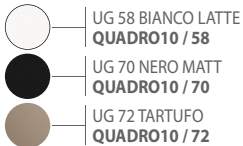
€ iva esclusa



40 CROMO  
QUADRO10 / 40

### MICROULTRAGRANIT

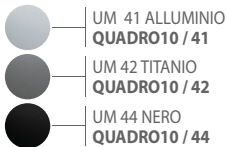
€ iva esclusa



UG 58 BIANCO LATTE  
QUADRO10 / 58  
UG 70 NERO MATT  
QUADRO10 / 70  
UG 72 TARTUFO  
QUADRO10 / 72

### ULTRAMETAL

€ iva esclusa



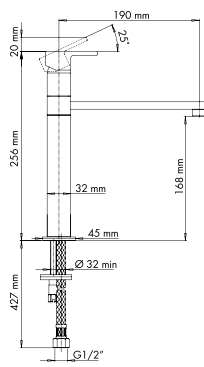
UM 41 ALLUMINIO  
QUADRO10 / 41  
UM 42 TITANIO  
QUADRO10 / 42  
UM 44 NERO  
QUADRO10 / 44

## QUAMIXL

Miscelatore monocomando a fontana con corpo e canna quadrati.



- Cartuccia a dischi ceramici Ø25 mm (bassa)
- Rotazione canna: 360°
- Foro sul livello: Ø35 mm
- Flessibili di allacciamento in acciaio inox, L=35 cm
- Base: 50x50 mm



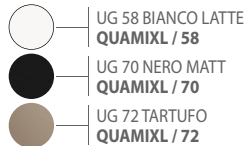
€ iva esclusa



40 CROMO  
QUAMIXL / 40

### MICROULTRAGRANIT

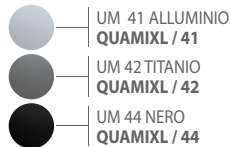
€ iva esclusa



UG 58 BIANCO LATTE  
QUAMIXL / 58  
UG 70 NERO MATT  
QUAMIXL / 70  
UG 72 TARTUFO  
QUAMIXL / 72

### ULTRAMETAL

€ iva esclusa



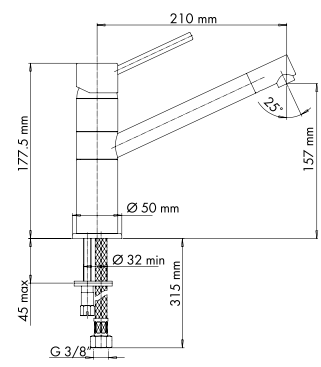
UM 41 ALLUMINIO  
QUAMIXL / 41  
UM 42 TITANIO  
QUAMIXL / 42  
UM 44 NERO  
QUAMIXL / 44

## TIZEK

Miscelatore monocomando con canna girevole.



- Cartuccia a dischi ceramici Ø35 mm (bassa)
- Rotazione canna: 360°
- Foro sul livello: Ø35 mm
- Flessibili di allacciamento in acciaio inox, L=35 cm
- Diametro base: 45 mm




€ iva esclusa



40 CROMO  
TIZEK / 40

### MICROULTRAGRANIT

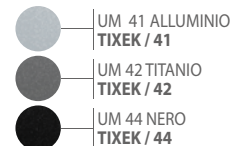
€ iva esclusa



UG 58 BIANCO LATTE  
TIZEK / 58  
UG 70 NERO MATT  
TIZEK / 70  
UG 90 BIANCO OPALE  
TIZEK / 90  
UG 94 AVENA  
TIZEK / 94  
UG 95 NERO EBONY  
TIZEK / 95

### ULTRAMETAL

€ iva esclusa



UM 41 ALLUMINIO  
TIZEK / 41  
UM 42 TITANIO  
TIZEK / 42  
UM 44 NERO  
TIZEK / 44

# TIZMIXEXT

Miscelatore monocomando con doccetta estraibile a doppio getto.



ITALIAN  
TECHNOLOGY



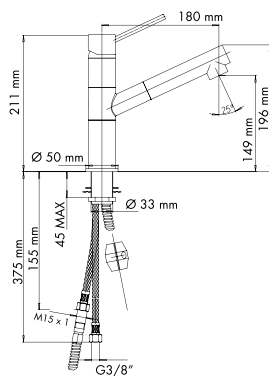
GETTO  
CENTRALE



GETTO  
CORONA  
ESTERNA



- Cartuccia a dischi ceramici Ø35 mm (alta)
- Rotazione canna: 120°
- Foro sul lavello: Ø35 mm
- Flessibili di allacciamento in acciaio inox, L=50 cm
- Flessibile doccetta in nylon, L=150 cm
- Diametro base: 50 mm



€ iva  
esclusa



40 CROMO  
TIZMIXEXT / 40

## MICROULTRAGRANIT

€ iva  
esclusa



UG 58 BIANCO LATTE  
TIZMIXEXT / 58



UG 70 NERO MATT  
TIZMIXEXT / 70



UG 90 BIANCO OPALE  
TIZMIXEXT / 90



UG 94 AVENA  
TIZMIXEXT / 94



UG 95 NERO EBONY  
TIZMIXEXT / 95

## ULTRAMETAL

€ iva  
esclusa



UM 41 ALLUMINIO  
TIZMIXEXT / 41



UM 42 TITANIO  
TIZMIXEXT / 42



UM 44 NERO  
TIZMIXEXT / 44



# inoxa

## miscelatori in acciaio inossidabile



100% ECO  
COMPATIBILE



ITALIAN  
TECHNOLOGY

I miscelatori PLADOS della serie INOXA sono fabbricati con acciaio inox AISI 304. L'acciaio inox è un materiale altamente igienico e viene sempre più utilizzato nell'industria alimentare, in quanto non rilascia sostanze tossiche quali piombo o rame, non subisce processi di corrosione da parte di agenti atmosferici o da acque salmastre ed è completamente ecologico e riciclabile.

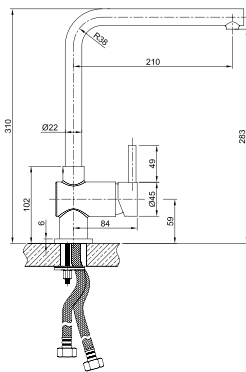
I rubinetti in acciaio inox non sono trattati superficialmente, ma vengono semplicemente lucidati. Ciò significa che rimangono inalterati nel tempo senza subire deterioramenti o processi di invecchiamento.

## INOXA31S

Miscelatore monocomando con canna a 90°.



- Cartuccia a dischi ceramici Ø35 mm (alta)
- Rotazione canna: 360°
- Foro sul lavello: Ø35 mm
- Flessibili di allacciamento in acciaio inox, L=40 cm
- Diametro base: 50 mm



€ iva esclusa



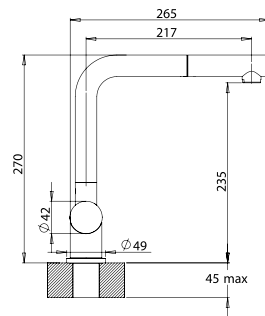
ACCIAIO INOX SATINATO  
INOXA31S

## INOXA41S

Miscelatore monocomando con canna a 90° e bocchetta estraibile.



- Cartuccia a dischi ceramici Ø40 mm
- Rotazione canna: 360°
- Foro sul lavello: Ø35 mm
- Flessibili di allacciamento in acciaio inox, L=35 cm
- Flessibile doccia in nylon, L=150 cm
- Diametro base: 50 mm



€ iva esclusa



ACCIAIO INOX SATINATO  
INOXA41S

# polytech

## i rubinetti ecologici

- Corpo interno in teflon, senza piombo;
  - Atossici, anallergici, riciclabili;
  - Idonei al contatto con gli alimenti;



100% ECO  
COMPATIBILE



MONTAGGIO  
RAPIDO



RISPARMIO  
IDRICO



ITALIAN  
TECHNOLOGY

I miscelatori Plados ecocompatibili della serie POLYTECH sono completamente atossici, riciclabili ed idonei per il contatto con gli alimenti. Il corpo interno dei miscelatori POLYTECH è realizzato con innovativi tecnopolimeri che non contengono e non rilasciano nell'acqua metalli pesanti dannosi per la salute, come ad esempio piombo, nichel e rame.

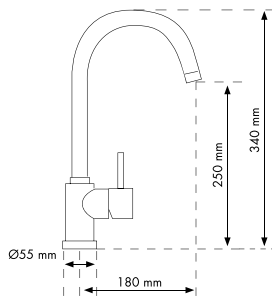
Nei miscelatori POLYTECH, la canna è in ottone mentre il corpo interno è in teflon e quello esterno in fibra di carbonio se verniciato o in ABS se cromato. A differenza dei miscelatori tradizionali con il corpo in ottone, nei miscelatori POLYTECH il calcare e le altre impurità presenti nell'acqua scivolano via, evitando progressivi accumuli che potrebbero favorire perdite e rendere il funzionamento del miscelatore più difficoltoso. I miscelatori sono inoltre provvisti del sistema brevettato SEMPLIFIX® che consente l'installazione rapida dall'alto. I miscelatori POLYTECH sono molto più leggeri rispetto ai miscelatori in ottone di forma simile e vengono proposti a prezzi molto competitivi.

## POLITEK10

Miscelatore monocomando con canna tubolare a ponte.



- Cartuccia a dischi ceramici Ø35 mm (bassa)
- Risparmio idrico tramite aeratore: 8,3 L/min
- Rotazione canna: 360°
- Foro sul lavello: Ø35 mm
- Flessibili di allacciamento in acciaio inox, L=35 cm
- Diametro base: 55 mm



€ iva esclusa

40 CROMO  
POLITEK10 / 40

### MICROULTRAGRANIT

€ iva esclusa

- UG 58 BIANCO LATTE  
POLITEK10 / 58
- UG 70 NERO MATT  
POLITEK10 / 70
- UG 90 BIANCO OPALE  
POLITEK10 / 90
- UG 94 AVENA  
POLITEK10 / 94
- UG 95 NERO EBONY  
POLITEK10 / 95
- UG 98 BIANCO  
POLITEK10 / 98

### ULTRAMETAL

€ iva esclusa

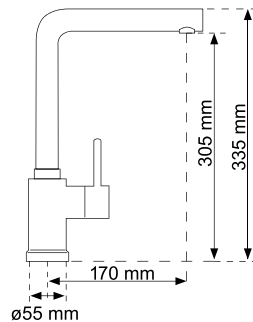
- UM 41 ALLUMINIO  
POLITEK10 / 41
- UM 42 TITANIO  
POLITEK10 / 42
- UM 44 NERO  
POLITEK10 / 44

## POLITEK20

Miscelatore monocomando con canna a 90°.



- Cartuccia a dischi ceramici Ø35 mm (bassa)
- Risparmio idrico tramite aeratore: 8,3 L/min
- Rotazione canna: 360°
- Foro sul lavello: Ø35 mm
- Flessibili di allacciamento in acciaio inox, L=35 cm
- Diametro base: 55 mm



€ iva esclusa

40 CROMO  
POLITEK20 / 40

### MICROULTRAGRANIT

€ iva esclusa

- UG 58 BIANCO LATTE  
POLITEK20 / 58
- UG 70 NERO MATT  
POLITEK20 / 70

### ULTRAMETAL

€ iva esclusa

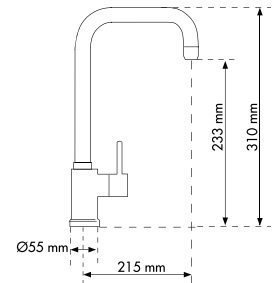
- UM 41 ALLUMINIO  
POLITEK20 / 41
- UM 42 TITANIO  
POLITEK20 / 42
- UM 44 NERO  
POLITEK20 / 44

## POLITEK30

Miscelatore monocomando con canna tubolare.



- Cartuccia a dischi ceramici Ø35 mm (bassa)
- Risparmio idrico tramite aeratore: 8,3 L/min
- Rotazione canna: 360°
- Foro sul lavello: Ø35 mm
- Flessibili di allacciamento in acciaio inox, L=35 cm
- Diametro base: 55 mm



€ iva esclusa

40 CROMO  
POLITEK30 / 40

### MICROULTRAGRANIT

€ iva esclusa

- UG 58 BIANCO LATTE  
POLITEK30 / 58
- UG 70 NERO MATT  
POLITEK30 / 70
- UG 90 BIANCO OPALE  
POLITEK30 / 90
- UG 94 AVENA  
POLITEK30 / 94
- UG 95 NERO EBONY  
POLITEK30 / 95
- UG 98 BIANCO  
POLITEK30 / 98

### ULTRAMETAL

€ iva esclusa

- UM 41 ALLUMINIO  
POLITEK30 / 41
- UM 42 TITANIO  
POLITEK30 / 42
- UM 44 NERO  
POLITEK30 / 44

I miscelatori POLYTECH sono costruiti con materiali ecologici, sono provvisti del sistema SEMPLIFIX® per il montaggio rapido dall'alto, e di speciali cartucce e aeratori per il risparmio idrico.



100% ECO  
COMPATIBILE



MONTAGGIO  
RAPIDO DALL'ALTO



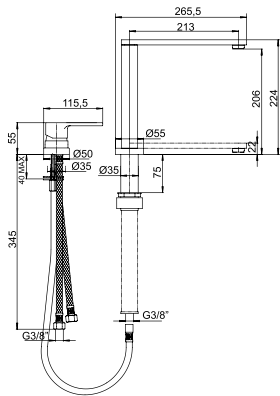
RISPARMIO  
IDRICO

## WINMIX

Miscelatore monocomando con canna abbattibile per sottofinestra.



- Cartuccia a dischi ceramici Ø25 mm
- Rotazione canna: 360°
- Foro sul lavello: Ø35 mm
- Flessibili di allacciamento in acciaio inox, L=35 cm
- Diametro base: 55 mm



€ iva esclusa



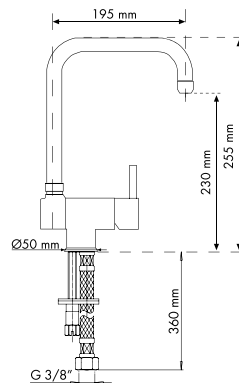
158

## NOVOMIX

Miscelatore monocomando con canna pieghevole per sottofinestra



- Cartuccia a dischi ceramici Ø40 mm (alta)
- Rotazione canna: 360°
- Foro sul lavello: Ø35 mm
- Flessibili di allacciamento in acciaio inox, L=35 cm
- Diametro base: 50 mm



€ iva esclusa



€ iva esclusa

### MICROULTRAGRANIT

- UG 55 SAHARA  
NOVOMIX / 55
- UG 56 JASMINE  
NOVOMIX / 56
- UG 58 BIANCO LATTE  
NOVOMIX / 58
- UG 70 NERO MATT  
NOVOMIX / 70
- UG 72 TARTUFO  
NOVOMIX / 72
- UG 90 BIANCO OPALE  
NOVOMIX / 90
- UG 94 AVENA  
NOVOMIX / 94
- UG 95 NERO EBONY  
NOVOMIX / 95

### ULTRAMETAL

- UM 41 ALLUMINIO  
NOVOMIX / 41
- UM 42 TITANIO  
NOVOMIX / 42
- UM 44 NERO  
NOVOMIX / 44

€ iva esclusa



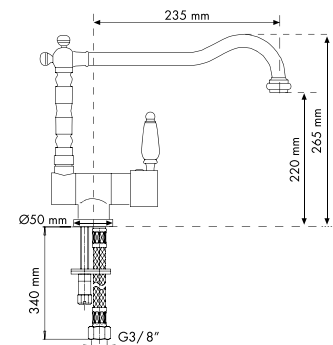
**SOTTOFINESTRA**  
altezza minima 80 mm

## MIXOLDST

Miscelatore monocomando "Old Fashion" con canna pieghevole per sottofinestra.



- Cartuccia a dischi ceramici Ø35 mm (bassa)
- Rotazione canna: 180°
- Foro sul lavello: Ø35 mm
- Flessibili di allacciamento in acciaio inox, L=35 cm
- Diametro base: 50 mm



€ iva esclusa



- 17 RAME ANTICATO  
MIXOLDST / 17
- 18 BRONZO ANTICATO  
MIXOLDST / 18

### MICROULTRAGRANIT

- UG 94 AVENA  
MIXOLDST / 94

€ iva esclusa



**SOTTOFINESTRA**  
altezza minima 80 mm

**SOTTOFINESTRA**  
altezza minima 55 mm

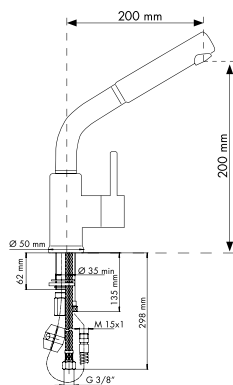


## VENMIXEXT

Miscelatore monocomando con doccetta estraibile.



- Cartuccia a dischi ceramici Ø35 mm (bassa)
- Rotazione canna: 180°
- Foro sul lavello: Ø35 mm
- Flessibili di allacciamento in acciaio inox, L=35 cm
- Flessibile doccetta in nylon, L=150 cm
- Diametro base: 50 mm



€ iva esclusa

40 CROMO  
VENMIXEXT / 40

### MICROULTRAGRANIT

€ iva esclusa

- UG 55 SAHARA  
VENMIXEXT / 55
- UG 56 JASMINE  
VENMIXEXT / 56
- UG 58 BIANCO LATTE  
VENMIXEXT / 58
- UG 70 NERO MATT  
VENMIXEXT / 70
- UG 90 BIANCO OPALE  
VENMIXEXT / 90
- UG 94 AVENA  
VENMIXEXT / 94
- UG 95 NERO EBONY  
VENMIXEXT / 95
- UG 98 BIANCO  
VENMIXEXT / 98

### ULTRAMETAL

€ iva esclusa

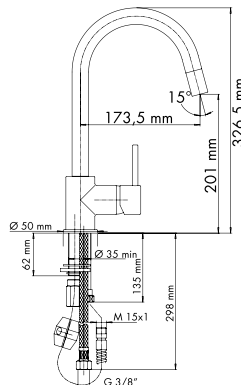
- UM 41 ALLUMINIO  
VENMIXEXT / 41
- UM 42 TITANIO  
VENMIXEXT / 42
- UM 44 NERO  
VENMIXEXT / 44

## PUNTOBPEX

Miscelatore monocomando con canna tubolare e bocchetta estraibile.



- Cartuccia a dischi ceramici Ø35 mm (alta)
- Rotazione canna: 180°
- Foro sul lavello: Ø35 mm
- Flessibili di allacciamento in acciaio inox, L=35 cm
- Flessibile doccetta in nylon, L=150 cm
- Diametro base: 50 mm



€ iva esclusa

40 CROMO  
PUNTOBPEX / 40

### MICROULTRAGRANIT

€ iva esclusa

- UG 55 SAHARA  
PUNTOBPEX / 55
- UG 56 JASMINE  
PUNTOBPEX / 56
- UG 58 BIANCO LATTE  
PUNTOBPEX / 58
- UG 70 NERO MATT  
PUNTOBPEX / 70
- UG 90 BIANCO OPALE  
PUNTOBPEX / 90
- UG 94 AVENA  
PUNTOBPEX / 94
- UG 95 NERO EBONY  
PUNTOBPEX / 95
- UG 98 BIANCO  
PUNTOBPEX / 98

### ULTRAMETAL

€ iva esclusa

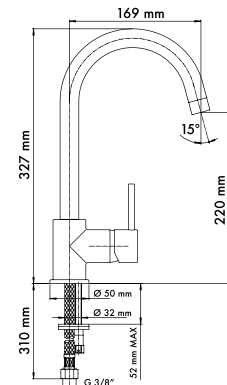
- UM 41 ALLUMINIO  
PUNTOBPEX / 41
- UM 42 TITANIO  
PUNTOBPEX / 42
- UM 44 NERO  
PUNTOBPEX / 44

## PETRAMIX

Miscelatore monocomando con canna tubolare.



- Cartuccia a dischi ceramici Ø40 mm (alta)
- Rotazione canna: 360°
- Foro sul lavello: Ø35 mm
- Flessibili di allacciamento in acciaio inox, L=35 cm
- Diametro base: 50 mm



€ iva esclusa

40 CROMO  
PETRAMIX / 40

### ULTRAQUARTZ

€ iva esclusa

- UQ 01 BIANCO  
PETRAMIX / 01
- UQ 66 TERRA DI FRANCIA  
PETRAMIX / 66

### MICROULTRAGRANIT

€ iva esclusa

- UG 55 SAHARA  
PETRAMIX / 55
- UG 56 JASMINE  
PETRAMIX / 56
- UG 58 BIANCO LATTE  
PETRAMIX / 58
- UG 70 NERO MATT  
PETRAMIX / 70
- UG 90 BIANCO OPALE  
PETRAMIX / 90
- UG 94 AVENA  
PETRAMIX / 94
- UG 95 NERO EBONY  
PETRAMIX / 95
- UG 98 BIANCO  
PETRAMIX / 98

### ULTRAMETAL

€ iva esclusa

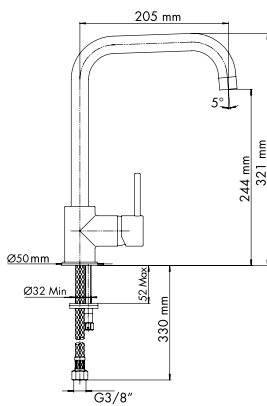
- UM 41 ALLUMINIO  
PETRAMIX / 41
- UM 42 TITANIO  
PETRAMIX / 42
- UM 44 NERO  
PETRAMIX / 44

## VENMIX20

Miscelatore monocomando con canna tubolare.



- Cartuccia a dischi ceramici Ø35 mm (bassa)
- Rotazione canna: 360°
- Foro sul lavello: Ø35 mm
- Flessibili di allacciamento in acciaio inox, L=35 cm
- Diametro base: 50 mm



€ iva esclusa



### MICROULTRAGRANIT

€ iva esclusa

- UG 55 SAHARA VENMIX20 / 55
- UG 56 JASMINE VENMIX20 / 56
- UG 58 BIANCO LATTE VENMIX20 / 58
- UG 70 NERO MATT VENMIX20 / 70
- UG 90 BIANCO OPALE PETRAMIX / 90
- UG 94 AVENA VENMIX20 / 94
- UG 95 NERO EBONY VENMIX20 / 95
- UG 98 BIANCO VENMIX20 / 98

### ULTRAMETAL

€ iva esclusa

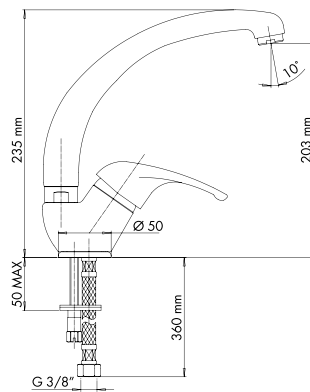
- UM 41 ALLUMINIO VENMIX20 / 41
- UM 42 TITANIO VENMIX20 / 42
- UM 44 NERO VENMIX20 / 44

## NEOMIX

Miscelatore monocomando con bocca orientabile e leva laterale.



- Cartuccia a dischi ceramici Ø40 mm (alta)
- Rotazione canna: 360°
- Foro sul lavello: Ø35 mm
- Flessibili di allacciamento in acciaio inox, L=35 cm
- Diametro base: 50 mm



€ iva esclusa



### ULTRAQUARTZ

€ iva esclusa

- UQ 01 BIANCO NEOMIX / 01
- UQ 66 TERRA DI FRANCIA NEOMIX / 66

### MICROULTRAGRANIT

€ iva esclusa

- UG 55 SAHARA NEOMIX / 55
- UG 56 JASMINE NEOMIX / 56
- UG 58 BIANCO LATTE NEOMIX / 58
- UG 70 NERO MATT NEOMIX / 70
- UG 90 BIANCO OPALE NEOMIX / 90
- UG 94 AVENA NEOMIX / 94
- UG 95 NERO EBONY NEOMIX / 95
- UG 98 BIANCO NEOMIX / 98

### ULTRAMETAL

€ iva esclusa

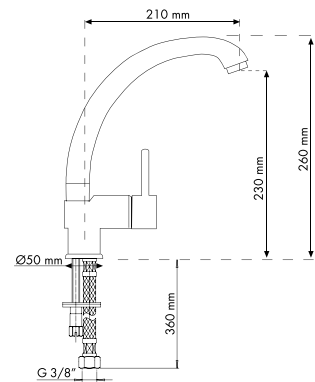
- UM 41 ALLUMINIO NEOMIX / 41
- UM 42 TITANIO NEOMIX / 42
- UM 44 NERO NEOMIX / 44

## EUROMIX

Miscelatore monocomando con canna fusa.



- Cartuccia a dischi ceramici Ø35 mm (alta)
- Rotazione canna: 360°
- Foro sul lavello: Ø35 mm
- Flessibili di allacciamento in acciaio inox, L=35 cm
- Diametro base: 50 mm



€ iva esclusa



### MICROULTRAGRANIT

€ iva esclusa

- UG 55 SAHARA EUROMIX / 55
- UG 56 JASMINE EUROMIX / 56
- UG 58 BIANCO LATTE EUROMIX / 58
- UG 70 NERO MATT EUROMIX / 70
- UG 90 BIANCO OPALE EUROMIX / 90
- UG 94 AVENA EUROMIX / 94
- UG 95 NERO EBONY EUROMIX / 95
- UG 98 BIANCO EUROMIX / 98

### ULTRAMETAL

€ iva esclusa

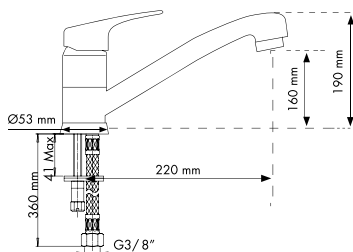
- UM 41 ALLUMINIO EUROMIX / 41
- UM 42 TITANIO EUROMIX / 42
- UM 44 NERO EUROMIX / 44

## PLUSMIX

Miscelatore monocomando con canna a tubo.



- Cartuccia a dischi ceramici Ø35 mm (alta)
- Rotazione canna: 360°
- Foro sul lavello: Ø35 mm
- Flessibili di allacciamento in acciaio inox, L=35 cm
- Diametro base: 53 mm



€ iva esclusa

40 CROMO  
PLUSMIX / 40

### MICROULTRAGRANIT

€ iva esclusa

- UG 55 SAHARA  
PLUSMIX / 55
- UG 56 JASMINE  
PLUSMIX / 56
- UG 58 BIANCO LATTE  
PLUSMIX / 58
- UG 70 NERO MATT  
PLUSMIX / 70
- UG 90 BIANCO OPALE  
PLUSMIX / 90
- UG 94 AVENA  
PLUSMIX / 94
- UG 95 NERO EBONY  
PLUSMIX / 95
- UG 98 BIANCO  
PLUSMIX / 98

### ULTRAMETAL

€ iva esclusa

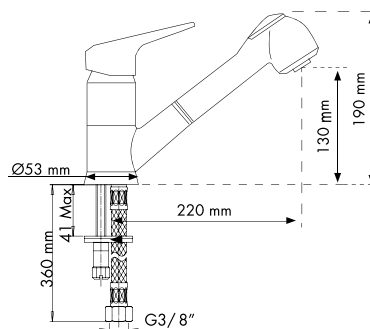
- UM 41 ALLUMINIO  
PLUSMIX / 41
- UM 42 TITANIO  
PLUSMIX / 42
- UM 44 NERO  
PLUSMIX / 44

## PLUSMIXEXT

Miscelatore monocomando con docciastraibile a doppio getto.



- Cartuccia a dischi ceramici Ø40 mm (alta)
- Rotazione canna: 120°
- Foro sul lavello: Ø35 mm
- Flessibili di allacciamento in acciaio inox, L=35 cm
- Flessibile docciastraibile in nylon, L=150 cm
- Diametro base: 53 mm



€ iva esclusa

40 CROMO  
PLUSMIXEXT / 40

### MICROULTRAGRANIT

€ iva esclusa

- UG 55 SAHARA  
PLUSMIXEXT / 55
- UG 56 JASMINE  
PLUSMIXEXT / 56
- UG 58 BIANCO LATTE  
PLUSMIXEXT / 58
- UG 70 NERO MATT  
PLUSMIXEXT / 70
- UG 90 BIANCO OPALE  
PLUSMIXEXT / 90
- UG 94 AVENA  
PLUSMIXEXT / 94
- UG 95 NERO EBONY  
PLUSMIXEXT / 95
- UG 98 BIANCO  
PLUSMIXEXT / 98

### ULTRAMETAL

€ iva esclusa

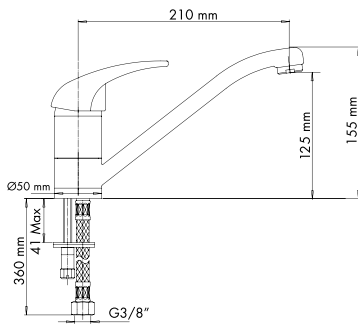
- UM 41 ALLUMINIO  
PLUSMIXEXT / 41
- UM 42 TITANIO  
PLUSMIXEXT / 42
- UM 44 NERO  
PLUSMIXEXT / 44

## QUARMIX

Miscelatore monocomando con canna a tubo.



- Cartuccia a dischi ceramici Ø40 mm (alta)
- Rotazione canna: 360°
- Foro sul lavello: Ø35 mm
- Flessibili di allacciamento in acciaio inox, L=35 cm
- Diametro base: 50 mm



€ iva esclusa

40 CROMO  
QUARMIX / 40

### ULTRAQUARTZ

€ iva esclusa

UG 01 BIANCO  
QUARMIX / 01  
UG 66 TERRA DI FRANCIA  
QUARMIX / 66

### MICROULTRAGRANIT

€ iva esclusa

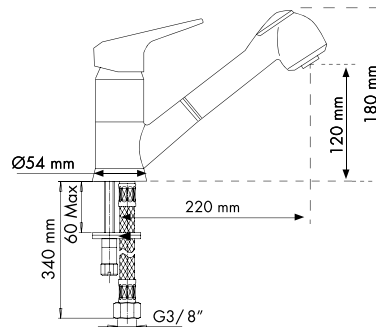
UG 70 NERO MATT  
QUARMIX / 70  
UG 90 BIANCO OPALE  
QUARMIX / 90  
UG 94 AVENA  
QUARMIX / 94  
UG 95 NERO EBONY  
QUARMIX / 95  
UG 98 BIANCO  
QUARMIX / 98

## QUARMIXEXT

Miscelatore monocomando con doccetta estraibile a doppio getto.



- Cartuccia a dischi ceramici Ø40 mm (bassa)
- Rotazione canna: 120°
- Foro sul lavello: Ø35 mm
- Flessibili di allacciamento in acciaio inox, L=35 cm
- Flessibile doccetta in nylon, L=150 cm
- Diametro base: 54 mm



€ iva esclusa

40 CROMO  
QUARMIXEXT / 40

### MICROULTRAGRANIT

€ iva esclusa

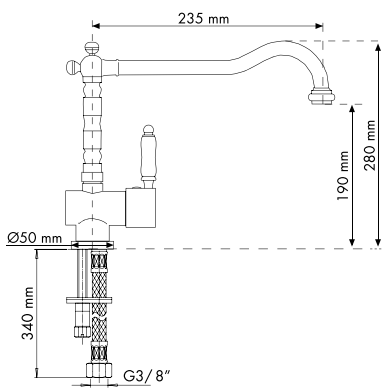
UG 70 NERO MATT  
QUARMIXEXT / 70  
UG 90 BIANCO OPALE  
QUARMIXEXT / 90  
UG 94 AVENA  
QUARMIXEXT / 94  
UG 95 NERO EBONY  
QUARMIXEXT / 95  
UG 98 BIANCO  
QUARMIXEXT / 98

## MIXOLD

Miscelatore monocomando "Old Fashion" con canna girevole e leva laterale.



- Cartuccia a dischi ceramici Ø40 mm (alta)
- Rotazione canna: 360°
- Foro sul lavello: Ø35 mm
- Flessibili di allacciamento in acciaio inox, L=35 cm
- Diametro base: 50 mm



€ iva esclusa

- 40 CROMO  
MIXOLD / 40
- 17 RAME ANTICATO  
MIXOLD / 17
- 18 BRONZO ANTICATO  
MIXOLD / 18

### MICROULTRAGRANIT

€ iva esclusa

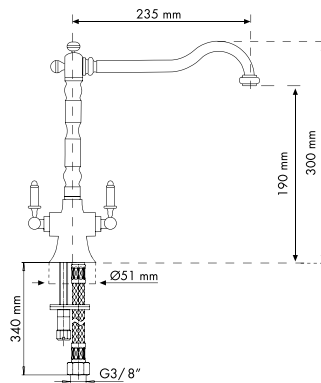
- UG 55 SAHARA  
MIXOLD / 55
- UG 56 JASMINE  
MIXOLD / 56
- UG 58 BIANCO LATTE  
MIXOLD / 58
- UG 70 NERO MATT  
MIXOLD / 70
- UG 90 BIANCO OPALE  
MIXOLD / 90
- UG 94 AVENA  
MIXOLD / 94
- UG 95 NERO EBONY  
MIXOLD / 95
- UG 98 BIANCO  
MIXOLD / 98

## OLDSTYLE

Gruppo monoforo con canna e maniglie "Old Fashion".



- Cartuccia a dischi ceramici Ø40 mm (alta)
- Rotazione canna: 360°
- Foro sul lavello: Ø35 mm
- Flessibili di allacciamento in acciaio inox, L=35 cm
- Diametro base: 51 mm



€ iva esclusa

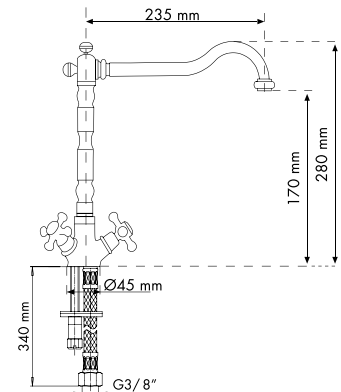
- 40 CROMO  
OLDSTYLE / 40
- 17 RAME ANTICATO  
OLDSTYLE / 17
- 18 BRONZO ANTICATO  
OLDSTYLE / 18

## IDEAOLD

Gruppo monoforo con canna "Old Fashion" e maniglie a croce.



- Vitoni a bagno olio
- Rotazione canna: 360°
- Foro sul lavello: Ø35 mm
- Flessibili di allacciamento in acciaio inox, L=35 cm
- Diametro base: 45 mm



€ iva esclusa

- 40 CROMO  
IDEAOLD / 40
- 17 RAME ANTICATO  
IDEAOLD / 17
- 18 BRONZO ANTICATO  
IDEAOLD / 18

### MICROULTRAGRANIT

€ iva esclusa

- UG 55 SAHARA  
IDEAOLD / 55
- UG 56 JASMINE  
IDEAOLD / 56
- UG 58 BIANCO LATTE  
IDEAOLD / 58
- UG 70 NERO MATT  
IDEAOLD / 70
- UG 90 BIANCO OPALE  
IDEAOLD / 90
- UG 94 AVENA  
IDEAOLD / 94
- UG 95 NERO EBONY  
IDEAOLD / 95
- UG 98 BIANCO  
IDEAOLD / 98

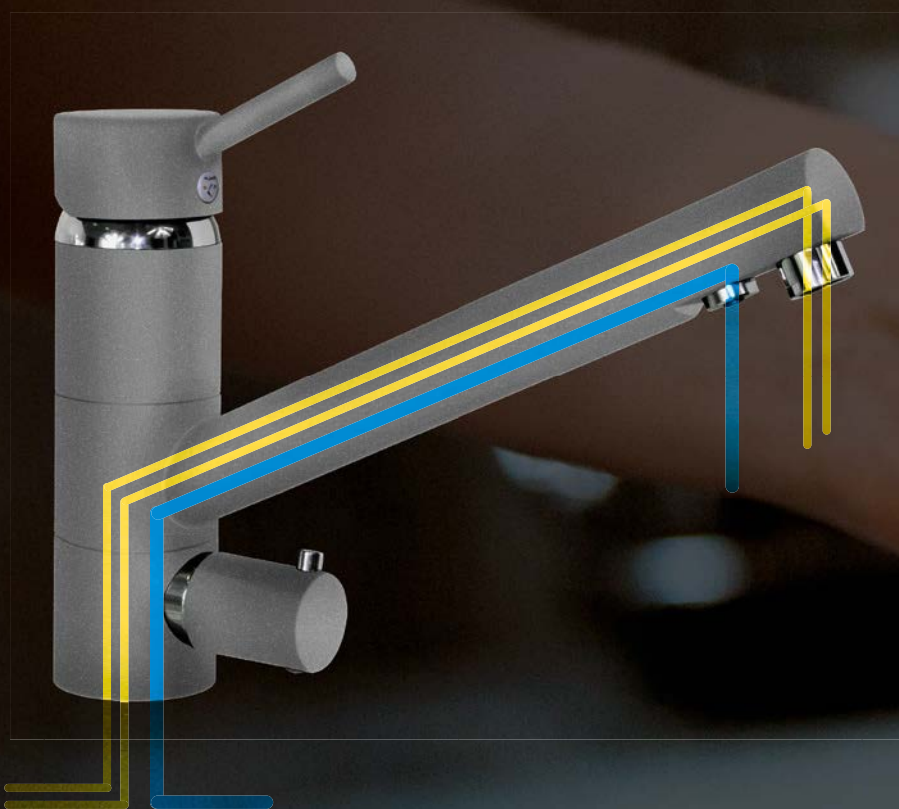
# triflow

## miscelatori a tre vie

I miscelatori TRIFLOW consentono di gestire tre acque indipendentemente: le due di rete più una terza, ad esempio l'acqua purificata da un sistema filtrante o quella proveniente da un serbatoio di accumulo. All'interno della canna si trovano due tubi separati dove le acque (in giallo le 2 di rete, in blu la terza depurata) scorrono senza mai venire a contatto.



ITALIAN  
TECHNOLOGY



A differenza dei miscelatori di altri fabbricanti, il corpo interno dei miscelatori a tre vie Plados è realizzato in **tecnopolimeri** certificati per il contatto con alimenti, mentre il tubo di erogazione dell'acqua depurata è in **acciaio inox o in polietilene**, anziché in ottone: per la salute dei consumatori ciò rappresenta un enorme salto di qualità perché è noto a tutti che l'ottone al passaggio dell'acqua corrente rilascia metalli pesanti quali piombo, nickel e rame, tutti elementi molto dannosi per la salute. Oltre a ciò, i miscelatori sono dotati di una sofisticata **guarnizione a doppio labbro** che assicura una maggiore tenuta anche in presenza di acque particolarmente calcaree e aggressive.



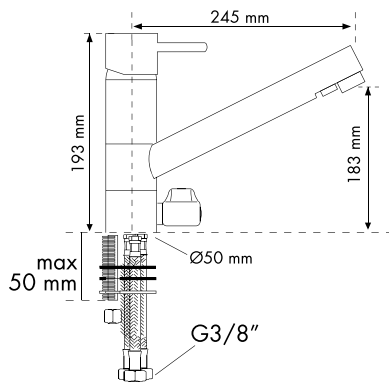


## FLO30

Miscelatore monocomando a 3 vie, comando terza acqua indipendente.



- Cartuccia a dischi ceramici speciale per 3 vie, Ø40 mm (bassa)
- Vitone ceramico 90° sinistro
- Rotazione canna: 360°
- Foro sul lavello: Ø35 mm
- Flessibili di allacciamento in acciaio inox, L=35 cm
- Diametro base: 50 mm

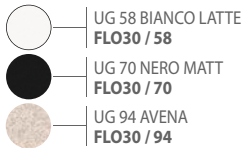


€ iva esclusa



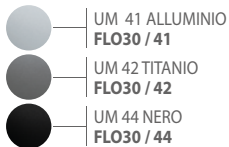
### MICROULTRAGRANIT

€ iva esclusa



### ULTRAMETAL

€ iva esclusa

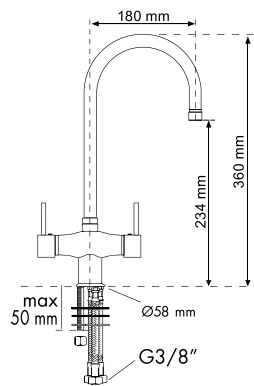


## FLO60

Miscelatore monocomando a 3 vie, comando terza acqua indipendente.



- Cartuccia a dischi ceramici speciale per 3 vie, Ø40 mm (bassa)
- Vitone ceramico 90° sinistro
- Rotazione canna: 360°
- Foro sul lavello: Ø35 mm
- Flessibili di allacciamento in acciaio inox, L=35 cm
- Diametro base: 50 mm

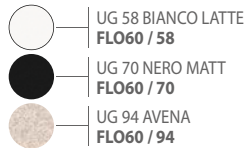


€ iva esclusa



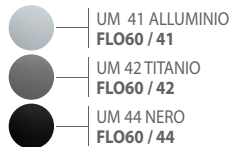
### MICROULTRAGRANIT

€ iva esclusa



### ULTRAMETAL

€ iva esclusa

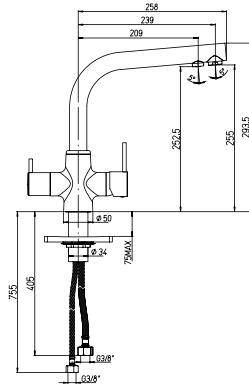


## FLO65

Miscelatore monocomando a 3 vie, comando terza acqua indipendente.



- Cartuccia a dischi ceramici speciale per 3 vie, Ø35 mm (bassa)
- Vitone ceramico 90° sinistro
- Rotazione canna: 360°
- Foro sul lavello: Ø35 mm
- Flessibili di allacciamento in acciaio inox, L=35 cm
- Diametro base: 50 mm

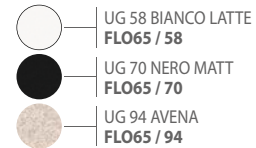


€ iva esclusa



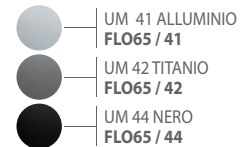
### MICROULTRAGRANIT

€ iva esclusa



### ULTRAMETAL

€ iva esclusa



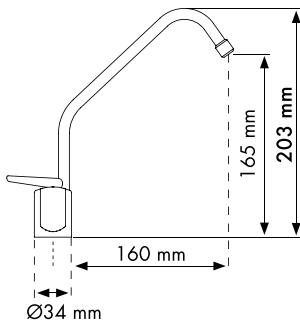


## BEV10

Rubinetto a leva per erogazione di acqua depurata.



- Rotazione canna: 360°
- Diametro base: 34 mm

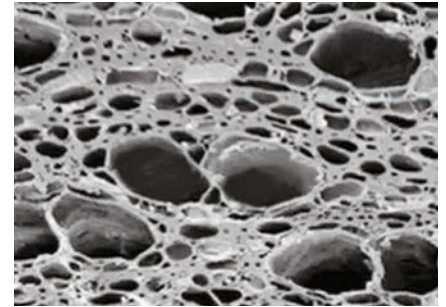


€ iva esclusa

40 CROMO  
BEV10 / 40

# SISTEMA FILTRANTE

I filtri a carbone attivo sono il complemento ideale per i rubinetti a tre vie in grado di erogare acque separate. Il carbone attivo vegetale è un materiale dalla struttura altamente porosa in grado di trattenere al suo interno molte molecole di altre sostanze. I filtri a carbone attivo trattengono impurità fino a 5 micron, esercitando anche un'azione batteriostatica.



La caratteristica principale del carbone attivo è l'elevata "superficie specifica" dovuta alla sua elevata porosità: **un grammo di carbone attivo può arrivare ad avere una superficie interna equivalente a quella di un campo di calcio!** Agenti inquinanti, cloro, odori indesiderati, fibre di amianto, muffe, alghe e cisti protozoarie, vengono trattenuti all'interno della struttura porosa del carbone attivo, generando acqua priva di sostanze nocive e pronta da bere.

### VANTAGGI DEL SISTEMA FILTRANTE A CARBONE ATTIVO:

- Salvaguarda l'ambiente riducendo il consumo di bottiglie di plastica;
- Risparmia fatica, tempo e denaro, non dovendo più acquistare e trasportare fino a casa pesanti bottiglie che andranno successivamente smaltite;
- L'installazione e la sostituzione del filtro è semplice, veloce e non richiede l'intervento di un tecnico;
- Il filtro, una volta saturo, riduce automaticamente il flusso d'acqua fino a bloccarlo, assicurando sempre acqua di qualità;
- Ingombro minimo in quanto il sistema filtrante occupa pochissimo spazio e può essere installato nel sottolavabo.

€ iva esclusa



### KITFIL - Kit di installazione

- Testata filtro
- Raccordi
- Tubi di installazione
- Rubinetto di arresto

€ iva esclusa



### FILCAR - Cartuccia filtrante

- Composizione materiale filtrante: Carbone attivo vegetale di cocco
- Composizione materiale filtro: Alluminio, 100% riciclabile
- Composizione materiale testata: PVC, 100% riciclabile
- Pressione di esercizio: Da 0,7 a 8 bar
- Temperatura di esercizio: Da 4 °C a 38°C
- Tipo di manutenzione: A perdere
- Disponibilità: 10"/20"
- Grado di filtrazione: 5 micron
- Portata: 1,9 L/min
- Quantità acqua erogata: 11.370 L

### Dati acqua in ingresso:

- Press. max: 8 bar
- Press. min: 0,7 bar
- Cloro max: 1,5 mg/L
- TDS: 2000 ppm
- Ferro: Assente
- SDI: 5,0



Conforme al D.M. 25/2012 - Tutti i materiali sono atossici. Certificati di atossicità effettuati presso laboratorio specializzato, disponibili su richiesta. Le prestazioni del prodotto possono variare a seconda della portata e della qualità dell'acqua in ingresso. Si raccomanda di sostituire la cartuccia almeno una volta l'anno. L'apparecchio deve funzionare rigorosamente in posizione verticale.

# RICAMBI PER RUBINETTERIA

## DOCC

Doccetta estraibile - vari modelli. Specificare il codice del miscelatore.



€ iva esclusa

## FLEXD

Flessibile in nylon per doccetta estraibile, 150 cm.



€ iva esclusa

## PLCARTMIX

Cartuccia - vari modelli. Specificare il codice del miscelatore.



€ iva esclusa

## FLEX

Flessibile per allacciamento alla rete. Specificare il codice del miscelatore.



€ iva esclusa

## AERAT

Aeratore - vari modelli. Specificare il codice del miscelatore.



€ iva esclusa

## CONFMIX

Set di fissaggio - Specificare il codice del miscelatore.



€ iva esclusa

## RUBFIL

Rubinetto di arresto sottolavabo con filtro ispezionabile.



€ iva esclusa

## RUBLAV

Rubinetto di arresto sottolavabo con attacco lavastoviglie.



€ iva esclusa





ITALIAN  
TECHNOLOGY

170

PLADOS  TELMA

PLADOS



# ELETTRODOMESTICI COORDINATI



- 176 Forni
- 180 Piani cottura a gas
- 190 Lavastoviglie
- 192 Cappe aspiranti
- 200 Piani cottura ad induzione
- 204 Piani cottura in vetroceramica

## TECNOLOGIA ED ESTETICA SENZA COMPROMESSI

La nuova gamma di elettrodomestici coordinati Plados, progettata con lo scopo di ottenere il miglior grado di affidabilità, funzionalità e design, si contraddistingue per le sue linee decise e accattivanti. Proposta nei colori più glamour, quali bianco latte, tartufo, titanio, alluminio e nero matt, raggiunge un inimitabile abbinamento con lavello e miscelatore, creando così un ambiente cucina di alto profilo e dall'elevato pregio estetico.




PIADOS

173

**i coordinati**

## ESEMPI DI COORDINATI MODERNI

microULTRAGRANIT 58  
**Bianco Latte**



Lavello Elegance **AM9910**  
microULTRAGRANIT 58  
Bianco Latte



Miscelatore **VEMIXEXTL**  
microULTRAGRANIT 58  
Bianco Latte



Piano cottura **SLIM75**  
microULTRAGRANIT 58  
Bianco Latte



Forno **FIMOD**  
microULTRAGRANIT 58  
Bianco Latte



Cappa **PC290**  
39 INOX

microULTRAGRANIT 70  
**Nero Matt**



Lavello One **ON7610**  
microULTRAGRANIT 70  
Nero Matt



Miscelatore **MIG10**  
microULTRAGRANIT 70  
Nero Matt



Piano cottura **FLAT60**  
microULTRAGRANIT 70  
Nero Matt

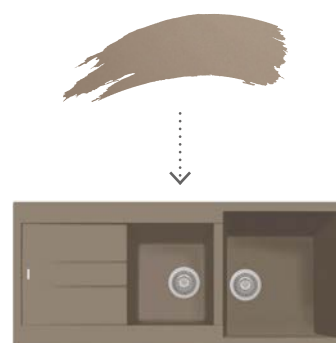


Forno **FIMOD**  
microULTRAGRANIT 70  
Nero Matt



Cappa **CUB40**  
microULTRAGRANIT 70  
Nero Matt

microULTRAGRANIT 72  
**Tartufo**



Lavello Elegance **AM11620**  
microULTRAGRANIT 72  
Tartufo



Miscelatore **VENMIXL**  
microULTRAGRANIT 72  
Tartufo



Piano cottura **FLAT75**  
microULTRAGRANIT 72  
Tartufo



Forno **FIMOD**  
microULTRAGRANIT 72  
Tartufo




Cappa **P790**  
microULTRAGRANIT 72  
Tartufo



# ESEMPI DI COORDINATI MODERNI

ULTRAMETAL 41  
Alluminio



Lavello Infinity **NF8610**  
ULTRAMETAL 41  
Alluminio



Miscelatore **TIZMIXEXT**  
ULTRAMETAL 41  
Alluminio



Piano cottura **FLAT75**  
ULTRAMETAL 41  
Alluminio



Forno **FIMOD**  
ULTRAMETAL 41  
Alluminio



Cappa **PC290**  
39 INOX

ULTRAMETAL 42  
Titanio



Lavello One **ON5610**  
ULTRAMETAL 42  
Titanio



Miscelatore **NEWMIX30**  
ULTRAMETAL 42  
Titanio



Piano cottura **FLAT60**  
ULTRAMETAL 42  
Titanio




Forno **FIMOD**  
ULTRAMETAL 42  
Titanio



Cappa **P760**  
ULTRAMETAL 42  
Titanio

nanoSTONE N6  
Deep Black



Lavello Infinity **NF11620**  
nanoSTONE N6  
Deep Black



Miscelatore **NEWMIX80**  
nanoSTONE N6  
Deep Black



Piano cottura **GLASS75**  
Cristallo Nero K2



Forno **FIDIG**  
microULTRAGRANIT 70  
Nero Matt



Cappa **EKR90**  
Cristallo Nero K2

# i forni

Una gamma completamente rinnovata: dal design moderno a quello classico, i nuovi forni multifunzione Plados sono elettrodomestici di **CLASSE A** rigorosamente **Made in Italy** e garantiscono la massima qualità e attenzione ai dettagli.



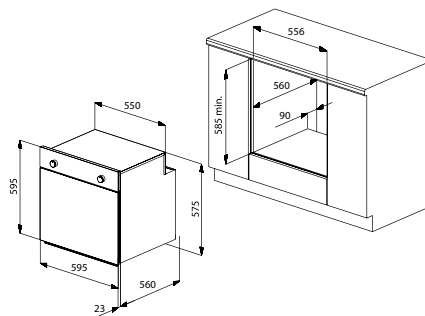
ITALIAN  
TECHNOLOGY

# FIDIG / FORNO

new!



UG Nero Matt 70



FINITURE

€ iva esclusa



UG 70  
NERO MATT  
FIDIG / 70

- Forno termoventilato da incasso da 60 cm
- 9 funzioni
- Capacità 64 litri
- Ventilazione tangenziale di raffreddamento
- 5 livelli di cottura
- Porta in triplo vetro temperato
- Vetro interno removibile
- Programmatore elettronico touch
- Classe di efficienza energetica A
- Interno con smalto easy-to-clean
- Luce interna

### In dotazione:

- 1 Vassoio
- 1 Griglia

# FIMOD / FORNO



UG Tartufo 72



UG Bianco Latte 58



UG Nero Matt 70



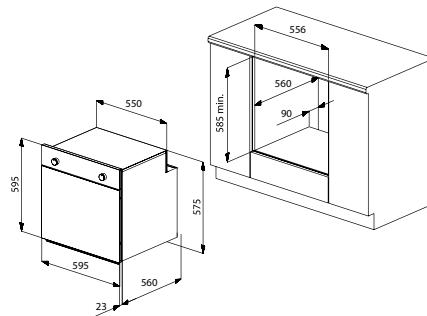
UG Tartufo 72



UM Alluminio 41






UM Titanio 42





## FINITURE

€ iva esclusa

-  UG 58  
BIANCO LATTE  
**FIMOD / 58**
-  UG 70  
NERO MATT  
**FIMOD / 70**
-  UG 72  
TARTUFO  
**FIMOD / 72**

## FINITURE

€ iva esclusa


-  UM 41  
ALLUMINIO  
**FIMOD / 41**
-  UM 42  
TITANIO  
**FIMOD / 42**

- Forno ventilato da incasso da 60 cm
- 6 funzioni
- Capacità 64 litri
- Ventilazione tangenziale di raffreddamento
- 5 livelli di cottura
- Porta in triplo vetro temperato
- Vetro interno removibile
- Timer meccanico con stop cottura
- Classe di efficienza energetica A
- Interno con smalto easy-to-clean
- Luce interna

### In dotazione:

- 1 Vassoio
- 1 Griglia

# FITER / FORNO



UG Avena 94



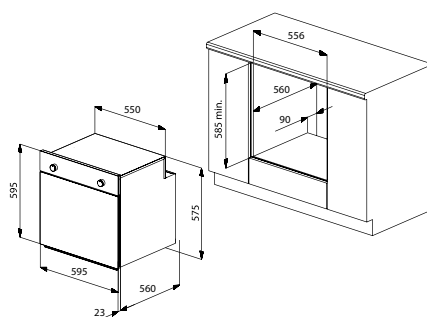
UG Jasmine 56



UG Nero Matt 70






UG Avena 94



## FINITURE

€ iva esclusa

-  UG 56  
JASMINE  
**FITER / 56**
-  UG 70  
NERO MATT  
**FITER / 70**
-  UG 94  
AVENA  
**FITER / 94**

- Forno ventilato da incasso da 60 cm
- 6 funzioni
- Capacità 64 litri
- Ventilazione tangenziale di raffreddamento
- 5 livelli di cottura
- Porta in tripla vetro temperato
- Timer meccanico con stop cottura
- Classe di efficienza energetica A
- Interno con smalto easy-to-clean
- Luce interna

## In dotazione:

- 1 Vassoio
- 1 Griglia

# i piani cottura a gas

180



ITALIAN  
TECHNOLOGY



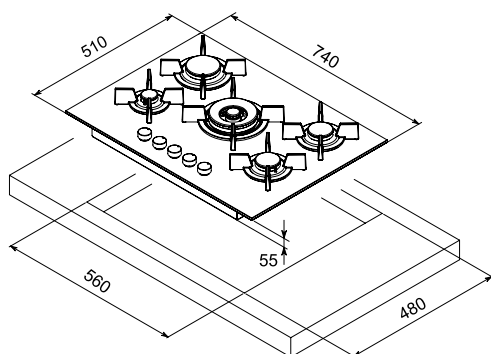
## GLASS75 / PIANO COTTURA

Piano cottura in cristallo nero da 75 cm, con 5 fuochi gas di cui 1 tripla corona, comandi frontali, accensione elettronica sottomanopola, valvola di sicurezza, coprispartifiamma e griglie in ghisa, manopole color nero ghisa. Entrata GAS posteriore sinistra.



**new!**

Cristallo Nero



182



FINITURE

€ iva esclusa



CRISTALLO NERO  
GLASS75 / K2

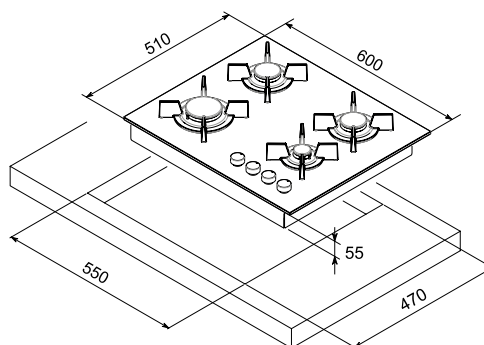
## GLASS60 / PIANO COTTURA

Piano cottura in cristallo nero da 60 cm, con 4 fuochi gas, comandi frontali, accensione elettronica sottomanopola, valvola di sicurezza, coprispartifiamma e griglie in ghisa, manopole color nero ghisa. Entrata GAS posteriore sinistra.



**new!**

Cristallo Nero



FINITURE

€ iva esclusa



CRISTALLO NERO  
GLASS60 / K2

ACCESSORI  
DISPONIBILI



Kit 5 manopole finitura  
cromo satinato  
MAMOD75



Kit 4 manopole finitura  
cromo satinato  
MAMOD60



# FLAT75 / PIANO COTTURA

Piano cottura da 75 cm, con 5 fuochi gas di cui 1 tripla corona, comandi frontali, accensione elettronica sottomanopola, valvola di sicurezza, coprispartifiamma e griglie in ghisa, manopole color nero ghisa. Entrata GAS posteriore sinistra.



UM Alluminio 41



UG Bianco Latte 58



UG Nero Matt 70



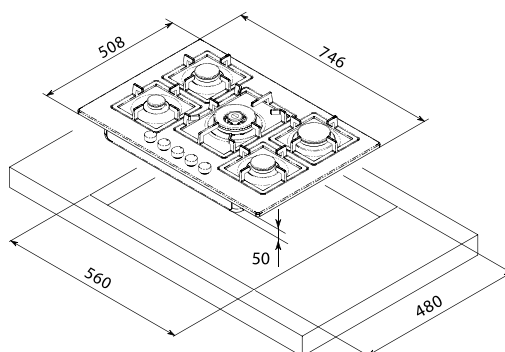
UG Tartufo 72



UM Alluminio 41



UM Titanio 42








FINITURE

€ iva esclusa

FINITURE

€ iva esclusa

-  UG 58  
BIANCO LATTE  
**FLAT75 / 58**
-  UG 70  
NERO MATT  
**FLAT75 / 70**
-  UG 72  
TARTUFO  
**FLAT75 / 72**

-  UM 41  
ALLUMINIO  
**FLAT75 / 41**
-  UM 42  
TITANIO  
**FLAT75 / 42**

ACCESSORI  
DISPONIBILI



Kit 5 manopole finitura  
cromo satinato  
**MAMOD75**

# FLAT60 / PIANO COTTURA

Piano cottura da 60 cm, con 4 fuochi gas di cui 1 tripla corona, comandi frontali, accensione elettronica sottomanopola, valvola di sicurezza, coprispartifiamma e griglie in ghisa, manopole color nero ghisa. Entrata GAS posteriore sinistra.



UM Titanio 42



UG Bianco Latte 58



UG Nero Matt 70



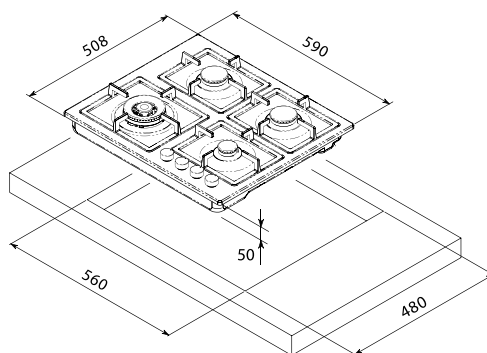
UG Tartufo 72



UM Alluminio 41



UM Titanio 42






FINITURE

€ iva esclusa

FINITURE

€ iva esclusa

-  UG 58  
BIANCO LATTE  
**FLAT60 / 58**
-  UG 70  
NERO MATT  
**FLAT60 / 70**
-  UG 72  
TARTUFO  
**FLAT60 / 72**

-  UM 41  
ALLUMINIO  
**FLAT60 / 41**
-  UM 42  
TITANIO  
**FLAT60 / 42**

ACCESSORI  
DISPONIBILI



Kit 4 manopole finitura  
cromo satinato  
**MAMOD60**

## SLIM75 / PIANO COTTURA

Piano cottura da 75 cm, con 5 fuochi gas di cui 1 tripla corona, comandi frontali, accensione elettronica sottomanopola, valvola di sicurezza, coprispartifiamma e griglie in ghisa, manopole color nero ghisa. Entrata GAS posteriore sinistra.



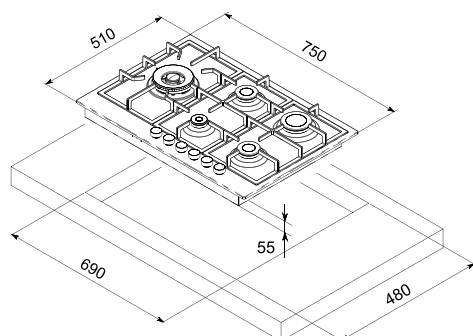
UG Tartufo 72



UG Bianco Latte 58




UG Nero Matt 70

UG Tartufo 72



### FINITURE

€ iva esclusa

-  UG 58  
BIANCO LATTE  
**SLIM75 / 58**
-  UG 70  
NERO MATT  
**SLIM75 / 70**
-  UG 72  
TARTUFO  
**SLIM75 / 72**

### ACCESSORI DISPONIBILI



Kit 5 manopole finitura cromo satinato  
**MAMOD75**

## SLIM60 / PIANO COTTURA

Piano cottura da 60 cm, con 4 fuochi gas di cui 1 tripla corona, comandi frontali, accensione elettronica sottomanopola, valvola di sicurezza, coprispartifiamma e griglie in ghisa, manopole color nero ghisa. Entrata GAS posteriore sinistra.



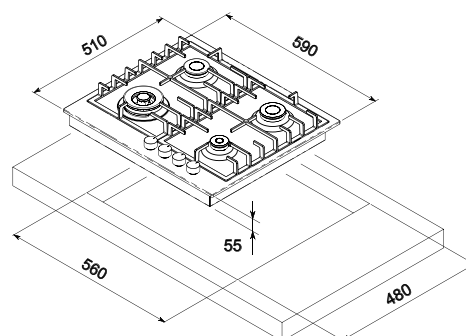
UG Nero Matt 70



UG Bianco Latte 58




UG Nero Matt 70

UG Tartufo 72



### FINITURE

€ iva esclusa

-  UG 58  
BIANCO LATTE  
**SLIM60 / 58**
-  UG 70  
NERO MATT  
**SLIM60 / 70**
-  UG 72  
TARTUFO  
**SLIM60 / 72**



Kit 4 manopole finitura cromo satinato  
**MAMOD60**

# STAR75 / PIANO COTTURA

Piano cottura da 75 cm, con 5 fuochi gas di cui 1 tripla corona, comandi frontali, accensione elettronica sottomanopola, valvola di sicurezza, coprispartifiamma e griglie con finitura smaltata, manopole nere. Entrata GAS posteriore sinistra.



**CONFIGURAZIONE CLASSICA - STAR75 Colore UG Avena 94**  
con griglie in ghisa GRGHI75 e manopole antiche MABRO75



**CONFIGURAZIONE MODERNA - STAR75 Colore UM Titanio 42**  
con griglie in ghisa GRGHI75 e manopole moderne MAMOD75



UG Jasmine 56



UG Nero Matt 70



UG Bianco Opale 90



UG Avena 94



UG Nero Ebony 95

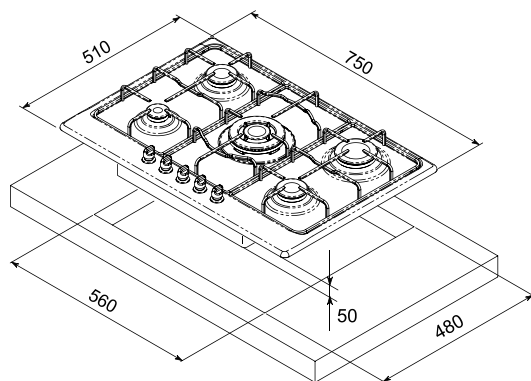









UM Alluminio 41



UM Titanio 42

186



FINITURE	€ iva esclusa	FINITURE	€ iva esclusa
 UG 56 JASMINE STAR75 / 56		 UM 41 ALLUMINIO STAR75 / 41	
 UG 70 NERO MATT STAR75 / 70		 UM 42 TITANIO STAR75 / 42	
 UG 90 BIANCO OPALE STAR75 / 90			
 UG 94 AVENA STAR75 / 94			
 UG 95 NERO EBONY STAR75 / 95			

## ACCESSORI DISPONIBILI



Copri-spartifiamma e griglie in ghisa GRGHI75



Kit 5 manopole finitura bronzo anticato MABRO75



Kit 5 manopole finitura cromo satinato MAMOD75

# STAR60 / PIANO COTTURA

Piano cottura da 60 cm, con 4 fuochi gas, comandi frontali, accensione elettronica sottomanopola, valvola di sicurezza, coprispartifiamma e griglie con finitura smaltata, manopole nere. Entrata GAS posteriore sinistra.



**CONFIGURAZIONE CLASSICA - STAR60 Colore UG Avena 94**  
con griglie in ghisa GRGHI62 e manopole anticate MABRO60




**CONFIGURAZIONE MODERNA - STAR60 Colore UM Titanio 42**  
con griglie in ghisa GRGHI62 e manopole moderne MAMOD60



UG Jasmine 56



UG Nero Matt 70



UG Bianco Opale 90



UG Avena 94



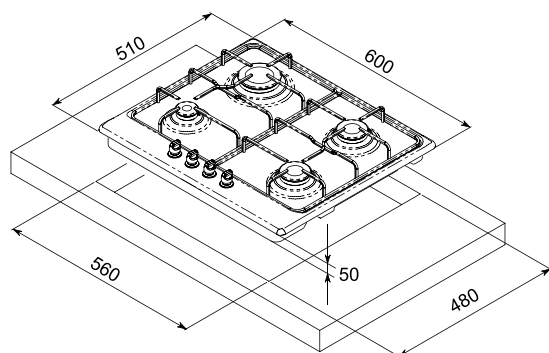
UG Nero Ebony 95










UM Alluminio 41



UM Titanio 42



FINITURE	€ iva esclusa	FINITURE	€ iva esclusa
 UG 56 JASMINE STAR60 / 56		 UM 41 ALLUMINIO STAR60 / 41	
 UG 70 NERO MATT STAR60 / 70		 UM 42 TITANIO STAR60 / 42	
 UG 90 BIANCO OPALE STAR60 / 90			
 UG 94 AVENA STAR60 / 94			
 UG 95 NERO EBONY STAR60 / 95			

**ACCESSORI  
DISPONIBILI**



Copri-spartifiamma  
e griglie in ghisa  
GRGHI62



Kit 4 manopole finitura  
bronzo anticato  
MABRO60



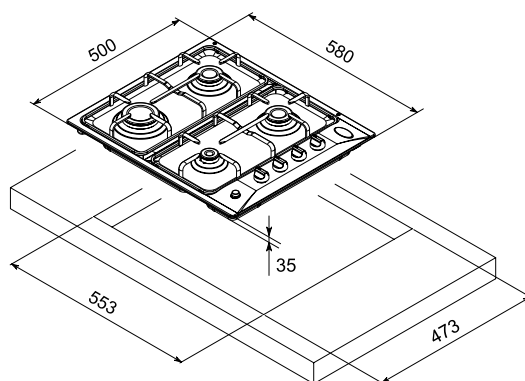
Kit 4 manopole finitura  
cromo satinato  
MAMOD60

# STAR60CL / PIANO COTTURA

Piano cottura da 60 cm con **comandi laterali**, 4 fuochi gas, accensione elettronica sottomanopola, valvola di sicurezza, coprispartifiamma e griglie smaltate, manopole nere.  
Entrata GAS posteriore sinistra.



UG Avena 94



188



FINITURE

€ iva  
esclusa



UG 94  
AVENA  
STAR60CL / 94

# LEGENDA SIMBOLI E RELATIVE FUNZIONI

## SIMBOLOGIA FORNI:



### COTTURA VENTILATA

La combinazione tra la ventola e la resistenza circolare permette la cottura di cibi diversi su più piani senza mescolanza di odori o sapori. Questa funzione è particolarmente indicata per cibi che devono essere ben cotti all'esterno e morbidi o rosei all'interno.



### GRILL VENTILATO

Il funzionamento della ventola in combinazione con il grill esalta e velocizza le operazioni di gratinatura e grigliatura, con una maggiore distribuzione del calore, impedendo la bruciatura superficiale degli alimenti.



### GRILL

Ideale per gratinare e grigliare le pietanze che necessitano di un'elevata temperatura superficiale come bistecche di vitello o manzo, filetto, hamburger e tutti i contorni di verdure alla griglia.



### COTTURA TRADIZIONALE VENTILATA

Il funzionamento della ventola abbinato alla cottura tradizionale, diffonde il calore in modo uniforme all'interno del forno e risulta particolarmente indicata per cibi che richiedono lo stesso grado di cottura interno ed esterno quali arrostiti arrotondati, cosciotti, pesci interi, anche cotti simultaneamente su più livelli.



### COTTURA INFERIORE VENTILATA

Il funzionamento della ventola abbinato alla cottura inferiore è ideale per dolci, torte e biscotti.



### RESISTENZA SUPERIORE + INFERIORE (COTTURA TRADIZIONALE)

Il calore proveniente contemporaneamente dall'alto e dal basso, rende questa funzione ideale per pizze, torte, arrostiti di qualsiasi tipo e per carni grasse come anatra od oca.



### RESISTENZA SUPERIORE (DORATURA)

Il calore proveniente solo dall'alto consente di completare le cotture di quei piatti che richiedono una leggera doratura superficiale. Ideale per rifinire la cottura di arrostiti e verdure.



### RESISTENZA INFERIORE (COTTURA FINALE)

Il calore proveniente solo dal basso consente di rifinire le cotture che necessitano di una maggiore temperatura alla base. Indicata per completare la cottura di torte dolci o salate, pizze e crostate.



### SCONGELAMENTO

Scongela delicatamente grazie all'azione della ventola interna.



### LUCE FORNO

Permette di illuminare l'interno del forno per poter controllare la cottura dei cibi.



### CAPACITÀ

È il volume interno del forno, cioè lo spazio utilizzabile per la cottura.



### RAFFREDDAMENTO TANGENZIALE

Una ventola posta all'esterno del vano forno crea una corrente d'aria che evita il surriscaldamento dei mobili adiacenti, la formazione di condensa e di umidità.

## SIMBOLOGIA PIANI COTTURA:



### GRIGLIE IN GHISA

Nei piani cottura che presentano questo simbolo, le griglie in ghisa sono di serie.



### ACCENSIONE ELETTRICA SOTTOMANOPIA

L'accensione elettronica viene azionata direttamente dalla manopola. È dunque possibile azionare il bruciatore e regolare l'erogazione del gas con un unico movimento della mano.



### BRUCIATORE TRIPLA CORONA

Consente una migliore distribuzione della fiamma sotto la pentola garantendo ridotti tempi di riscaldamento e massima uniformità di cottura.



### SICUREZZA GAS

In caso di spegnimento accidentale della fiamma, il dispositivo di sicurezza azionato dalla termocoppia interrompe immediatamente l'erogazione del gas. Ciò evita la dispersione del gas nell'ambiente garantendo la massima sicurezza in ogni fase della cottura.



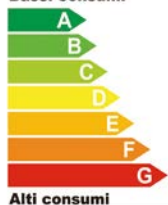
### APERTURA PER L'INCASSO

Questi simboli indicano la larghezza del foro da praticare sul top per il corretto incasso del piano cottura. Prima di praticare il foro sul top è sempre opportuno fare riferimento alle misure riportate nel libretto delle istruzioni di ogni singolo modello.



## Energia

Bassi consumi



Alti consumi

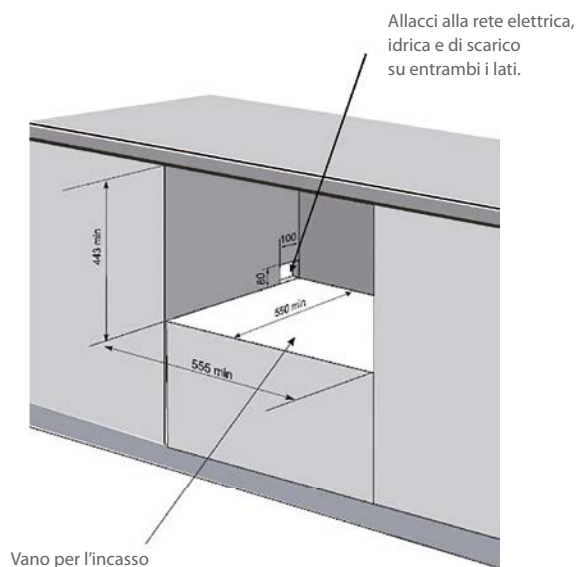
## CLASSI ENERGETICHE

La Direttiva Europea 92/7/CE ha stabilito la necessità di applicare un'etichetta energetica su tutti gli elettrodomestici. L'etichetta energetica classifica gli apparecchi in base al consumo di energia e di altre risorse, consentendo al consumatore di effettuare una **sceita consapevole** nel rispetto dell'ambiente e dell'economia. La lettera A indica consumi minori, le lettere dalla B in poi indicano consumi via via crescenti. Scegliere un elettrodomestico ad elevata efficienza energetica **ripaga in termini di costi sulla bolletta**. Gli elettrodomestici di CLASSE A sono progettati per funzionare con alti rendimenti, ottimizzando il consumo di energia e quindi riducendo l'inquinamento atmosferico.

**Ridurre le spese in bolletta e contribuire ad un ambiente più pulito significa pensare al futuro del nostro pianeta ed è un dovere di tutti.**

# LAVAST10 / LAVASTOVIGLIE COMPATTA

Lavastoviglie compatta da incasso. 6 coperti standard,  
6 programmi di lavaggio, risparmio energetico CLASSE A+.



190

## CARATTERISTICHE

<b>Dimensioni A x L x P (mm):</b>	438 x 550 x 500
<b>Vasca:</b>	Acciaio Inox
<b>Controlli:</b>	Elettronici con display
<b>Efficienza energetica:</b>	A+
<b>Efficienza lavaggio:</b>	A
<b>Efficienza asciugatura:</b>	A
<b>Indicatore brillantante:</b>	Si
<b>Indicatore sale:</b>	Si
<b>Programma differito:</b>	Si
<b>N° programmi:</b>	6
<b>Consumo d'acqua (lt):</b>	6,5
<b>Livello rumorosità dB(A):</b>	55
<b>Coperti:</b>	6

La nuovissima lavastoviglie compatta Plados è dotata di spazio sufficiente ad ospitare fino a 6 coperti standard, ha 6 programmi di lavaggio ed assicura un risparmio energetico di CLASSE A+. Ideale per single, coppie e piccole famiglie, può essere installata nel vano ad incasso previsto per il forno e **prevede l'installazione di un pannello frontale personalizzato in linea con l'arredamento della cucina.**

€ iva  
esclusa

LAVAST10







ITALIAN  
TECHNOLOGY

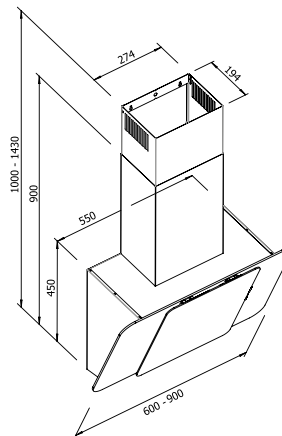


# cappe d'arredamento

**Per completare un inimitabile coordinato, Plados propone diversi modelli di cappe d'arredamento nelle tonalità in tinta con il lavello, il rubinetto e gli elettrodomestici.**

Le cappe Plados sono disponibili in molti colori, sono pratiche, funzionali e offrono il massimo delle prestazioni. Sono disponibili sia nella versione aspirante che nella versione filtrante. Nella versione aspirante, l'aria aspirata nella zona cottura viene evacuata all'esterno. Per ottenere le massime prestazioni si consiglia di utilizzare tubi di estrazione con diametro non inferiore a 120 mm e con percorsi non troppo lunghi, né eccessivamente tortuosi. Nel caso in cui non sia possibile espellere l'aria all'esterno dell'abitazione, è necessario che la cappa venga usata nella versione filtrante, inserendo i filtri a carbone che provvedono a purificare l'aria e a reimmetterla nell'ambiente. Tutti i nostri modelli sono provvisti di filtri antigrasso costituiti da pannelli in alluminio che esercitano la funzione di barriera nei confronti delle goccioline di grasso proteggendo la parte elettrica e soprattutto il motore da pericolose incrostazioni. Questi filtri in alluminio possono essere lavati in lavastoviglie.

# EKR / CAPPA ASPIRANTE





194

## CARATTERISTICHE TECNICHE

<b>Dimensioni:</b>	• 60 cm	Code <b>EKR60</b>
	• 90 cm	Code <b>EKR90</b>
<b>Installazione:</b>	A parete	
<b>Comandi:</b>	Controlli touch	
<b>Portata aria:</b>	695 m <sup>3</sup> /h	
<b>Pressione:</b>	250 Pa	
<b>Rumorosità:</b>	68 dB	
<b>Potenza:</b>	140 Watt	
<b>Illuminazione:</b>	LED	
<b>Filtri *:</b>	Pannelli in alluminio	
<b>Uscita tubo:</b>	Ø150/120 mm	
<b>Classe energetica:</b>	A	

## FINITURE

€ iva  
esclusa

	60 cm	CRISTALLO NERO EKR60 / K2
	90 cm	CRISTALLO NERO EKR90 / K2

## ACCESSORI DISPONIBILI

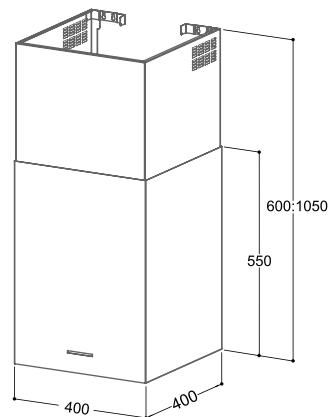


Filtri ai carboni attivi  
FICARRNT

Questo modello necessita di 2 filtri rotondi FICARRNT.  
Il prezzo è riferito al singolo filtro.

\* Lavabili in lavastoviglie

# CUB40 / CAPPA ASPIRANTE



## CARATTERISTICHE TECNICHE

<b>Dimensioni:</b>	40 cm	Code <b>CUB40</b>
<b>Installazione:</b>	A parete	
<b>Comandi:</b>	Pulsantiera elettronica	
<b>Portata aria:</b>	550 m <sup>3</sup> /h	
<b>Pressione:</b>	250 Pa	
<b>Rumorosità:</b>	50-65 dB	
<b>Potenza:</b>	140 Watt	
<b>Illuminazione:</b>	LED	
<b>Filtri *:</b>	Pannelli in alluminio	
<b>Uscita tubo:</b>	Ø150/120 mm	
<b>Classe energetica:</b>	C	

## FINITURE

€ iva esclusa



40 cm

UG 70  
NERO MATT  
CUB40/70

## ACCESSORI DISPONIBILI



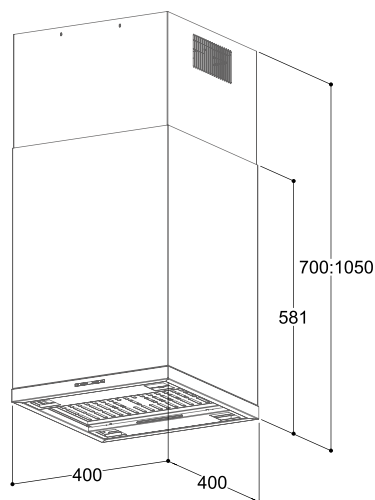
Filtri ai carboni attivi  
FICARRNT

Questo modello necessita di 2 filtri rotondi FICARRNT.  
Il prezzo è riferito al singolo filtro.

\* Lavabili in lavastoviglie

# CUBIL40 / CAPPA ASPIRANTE

Modello ISOLA - Installazione a soffitto



196

## CARATTERISTICHE TECNICHE

<b>Dimensioni:</b>	40 cm	Code <b>CUBIL40</b>
<b>Installazione:</b>	A soffitto	
<b>Comandi:</b>	Pulsantiera elettronica	
<b>Portata aria:</b>	550 m <sup>3</sup> /h	
<b>Pressione:</b>	250 Pa	
<b>Rumorosità:</b>	50-65 dB	
<b>Potenza:</b>	140 Watt	
<b>Illuminazione:</b>	LED	
<b>Filtri *:</b>	Pannelli in alluminio	
<b>Uscita tubo:</b>	Ø150/120 mm	
<b>Classe energetica:</b>	B	

FINITURE

€ iva esclusa



40 cm

UG 70  
NERO MATT  
CUBIL40 / 70

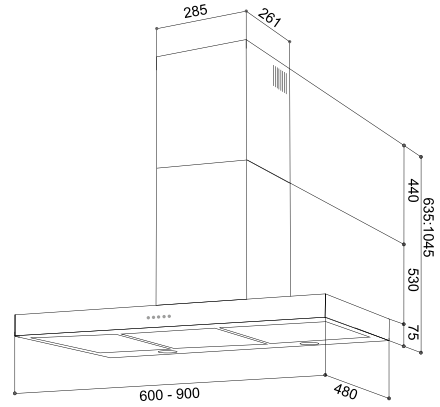
ACCESSORI  
DISPONIBILI



Filtri ai carboni attivi  
FICARRET




\* Lavabili in lavastoviglie

# P7 / CAPPA ASPIRANTE






## CARATTERISTICHE TECNICHE

<b>Dimensioni:</b>	• 60 cm Code <b>P760</b> • 90 cm Code <b>P790</b>
<b>Installazione:</b>	A parete
<b>Comandi:</b>	Pulsantiera meccanica (3 Velocità)
<b>Portata aria:</b>	550 m <sup>3</sup> /h
<b>Pressione:</b>	270 Pa
<b>Rumorosità:</b>	50-65 dB
<b>Potenza:</b>	120 Watt
<b>Illuminazione:</b>	LED
<b>Filtri *:</b>	Pannelli in alluminio
<b>Uscita tubo:</b>	Ø150/120 mm
<b>Classe energetica:</b>	C

FINITURE		€ iva esclusa
	60 cm UG 70 NERO MATT P760/70	
	60 cm UG 72 TARTUFO P760/72	
	60 cm UM 42 TITANIO P760/42	

new!

FINITURE		€ iva esclusa
	90 cm UG 70 NERO MATT P790/70	
	90 cm UG 72 TARTUFO P790/72	
	90 cm UM 42 TITANIO P790/42	

new!

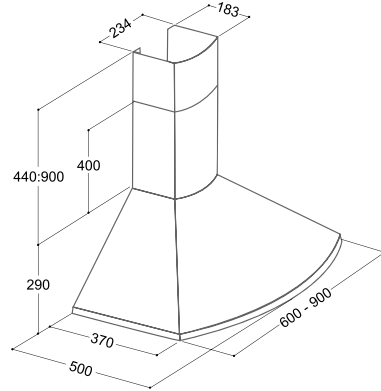
ACCESSORI  
DISPONIBILI



Filtri ai carboni attivi  
FICARRET

\* Lavabili in lavastoviglie




# PT / CAPPA ASPIRANTE






198

## CARATTERISTICHE TECNICHE

<b>Dimensioni:</b>	• 60 cm      Code <b>PT60</b> • 90 cm      Code <b>PT90</b>
<b>Installazione:</b>	A parete
<b>Comandi:</b>	Slider (3 velocità)
<b>Portata aria:</b>	550 m <sup>3</sup> /h
<b>Pressione:</b>	270 Pa
<b>Rumorosità:</b>	60 dB
<b>Potenza:</b>	120 Watt
<b>Illuminazione:</b>	LED
<b>Filtri *:</b>	Pannelli in alluminio
<b>Uscita tubo:</b>	Ø150 mm
<b>Classe energetica:</b>	C

FINITURE		€ iva esclusa
	60 cm	UG 56 JASMINE PT60 / 56
	60 cm	UG 70 NERO MATT PT60 / 70
	60 cm	UG 94 AVENA PT60 / 94

FINITURE		€ iva esclusa
	90 cm	UG 56 JASMINE PT90 / 56
	90 cm	UG 70 NERO MATT PT90 / 70
	90 cm	UG 94 AVENA PT90 / 94

### ACCESSORI DISPONIBILI



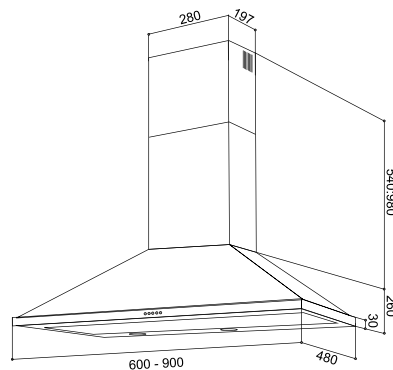
Filtri ai carboni attivi  
FICARRNT

Questo modello necessita di 2 filtri rotondi FICARRNT.  
Il prezzo è riferito al singolo filtro.

\* Lavabili in lavastoviglie



# PC2 / CAPPA ASPIRANTE





## CARATTERISTICHE TECNICHE

<b>Dimensioni:</b>	• 60 cm      Code <b>PC260</b> • 90 cm      Code <b>PC290</b>
<b>Installazione:</b>	A parete
<b>Comandi:</b>	Pulsantiera meccanica (3 Velocità)
<b>Portata aria:</b>	550 m <sup>3</sup> /h
<b>Pressione:</b>	270 Pa
<b>Rumorosità:</b>	50-66 dB
<b>Potenza:</b>	120 Watt
<b>Illuminazione:</b>	LED
<b>Filtri *:</b>	Pannelli in alluminio
<b>Uscita tubo:</b>	Ø150/120 mm
<b>Classe energetica:</b>	D



FINITURE

€ iva esclusa

	60 cm	UG 94 AVENA PC260/ 94
	60 cm	IX ACCIAIO INOX PC260 / IX

FINITURE

€ iva esclusa

	90 cm	UG 94 AVENA PC290/ 94
	90 cm	IX ACCIAIO INOX PC290 / IX

ACCESSORI  
DISPONIBILI



Filtri ai carboni attivi  
FICARRNT

Questo modello necessita di 2 filtri rotondi FICARRNT.  
Il prezzo è riferito al singolo filtro.

\* Lavabili in lavastoviglie



# piani cottura a induzione

La superficie liscia dei piani a induzione rende la pulizia facile e veloce! A differenza dei piani cottura a gas con griglie e bruciatori che devono essere rimossi e riposizionati di volta in volta, il piano ad induzione torna a brillare con un semplice colpo di spugna.



ITALIAN  
TECHNOLOGY

#### **POWER MANAGEMENT SYSTEM:**

Consente di regolare la potenza massima assorbita; il piano cottura gestirà automaticamente la potenza in modo da non superare il limite. La soglia può essere regolata scegliendo tra 3 diversi livelli (2,8 kW - 3,6 kW - 5,2 kW) a seconda del modello;

#### **BOOSTER:**

Nei piani dotati di funzione Booster, l'utente può incrementare la potenza di una zona cottura fino ad un livello massimo;

#### **POT DIAMETER DETECTION:**

Il piano a induzione riconosce automaticamente il diametro della pentola posizionata su una zona cottura, regolando la distribuzione dell'energia: se la pentola è più piccola della zona cottura, verrà attivata solo la porzione necessaria a quello specifico diametro;

#### **OVERFLOW SAFETY:**

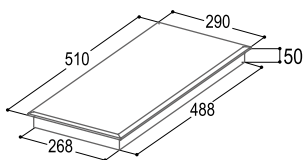
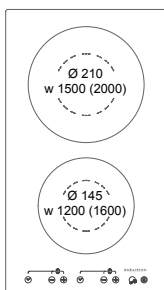

In caso di fuoriuscita di un liquido da una pentola il piano si disattiva automaticamente;

#### **CHILD LOCK:**

Una funzione di sicurezza per bloccare il piano, evitando accensioni accidentali o il cambio dei parametri precedentemente impostati.

# PBIL320T / INDUZIONE new!

Piano da 29 cm con due zone di cottura,  
provvisto di timer. Assorbimento Max.: 3,6 kW



Foro per l'incasso:  
270 x 490 mm

## CARATTERISTICHE TECNICHE

<b>Dimensioni:</b>	29x51x5 cm
<b>Versione standard:</b>	Senza cornice
<b>Comandi:</b>	Controlli touch - 9 livelli di potenza
<b>Zone cottura</b>	2
<b>Indicatore di potenza:</b>	Si
<b>Indicatore di calore residuo per zona:</b>	Si
<b>Blocco sicurezza comandi:</b>	Si
<b>Timer</b>	Si
<b>PMS</b>	Si (Limitatore di consumo)
<b>Booster</b>	Si (Potenza supplementare)
<b>Pot Diameter Detection</b>	Si (Sensore diametro pentola)
<b>Overflow Safety</b>	Si (Sensore fuoriuscita liquidi)

FINITURE

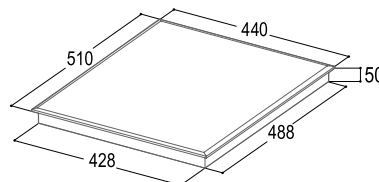
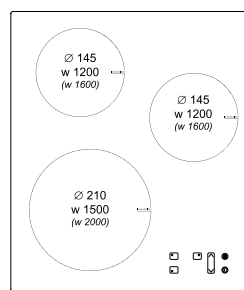
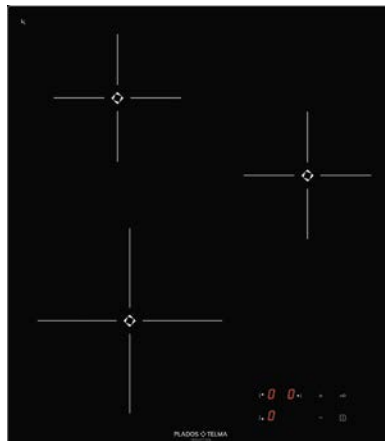
€ iva  
esclusa



CRISTALLO NERO  
PBIL320T / K2

# PBIM430 / INDUZIONE new!

Piano da 44 cm con tre zone di  
cottura. Assorbimento Max.: 5,2 kW



Foro per l'incasso:  
430 x 490 mm

## CARATTERISTICHE TECNICHE

<b>Dimensioni:</b>	45x51x5 cm
<b>Versione standard:</b>	Senza cornice
<b>Comandi:</b>	Controlli touch - 9 livelli di potenza
<b>Zone cottura</b>	3
<b>Indicatore di potenza:</b>	Si
<b>Indicatore di calore residuo per zona:</b>	Si
<b>Blocco sicurezza comandi:</b>	Si
<b>Timer</b>	Si
<b>PMS</b>	Si (Limitatore di consumo)
<b>Booster</b>	Si (Potenza supplementare)
<b>Pot Diameter Detection</b>	Si (Sensore diametro pentola)
<b>Overflow Safety</b>	Si (Sensore fuoriuscita liquidi)

FINITURE

€ iva  
esclusa

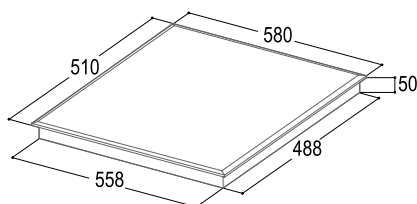
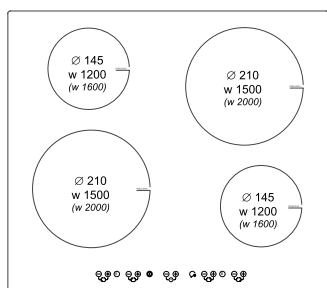



CRISTALLO NERO  
PBIM430 / K2

# PBIL640T / INDUZIONE



Piano da 58 cm con quattro zone di cottura, con timer e booster. Assorbimento Max.: 2,8 kW



Foro per l'incasso:  
560 x 490 mm

## CARATTERISTICHE TECNICHE

<b>Dimensioni:</b>	58x51x5 cm
<b>Versione standard:</b>	Senza cornice
<b>Comandi:</b>	Controlli touch - 9 livelli di potenza
<b>Zone cottura</b>	4
<b>Indicatore di potenza:</b>	Si
<b>Indicatore di calore residuo per zona:</b>	Si
<b>Blocco sicurezza comandi:</b>	Si
<b>Timer</b>	Si
<b>Booster</b>	Si (Potenza supplementare)
<b>Pot Diameter Detection</b>	Si (Sensore diametro pentola)
<b>Overflow Safety</b>	Si (Sensore fuoriuscita liquidi)

FINITURE

€ iva esclusa



CRISTALLO NERO  
PBIL640T / K2

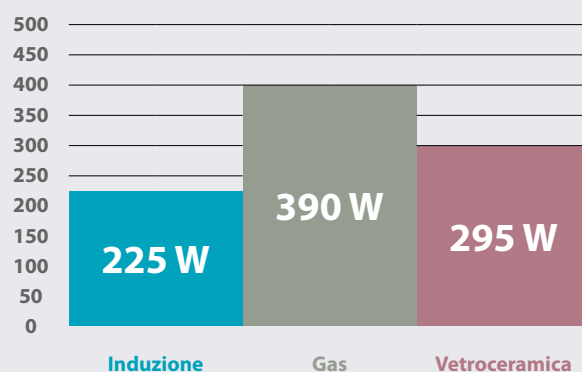
## L'INDUZIONE CONVIENE!

Efficienza e risparmio energetico:

### CONSUMI - 42%

Il 90% dell'energia assorbita viene trasformata in calore. Appena la pentola viene rimossa dalla zona cottura, il trasferimento di energia viene interrotto evitando sprechi.

Consumi in Watt: - 42%

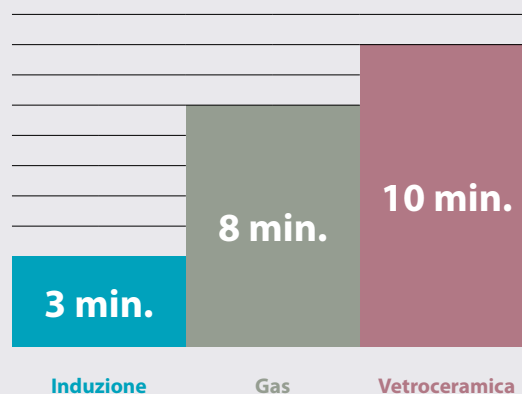


La straordinaria efficienza della tecnologia ad induzione abbatte drasticamente i tempi di cottura:

### VELOCITÀ + 68%


Nei piani provvisti della funzione **Booster** l'utente può incrementare la potenza fino ad un livello massimo, per velocizzare ulteriormente i processi di cottura.

Minuti per portare 2 litri  
d'acqua da 15 a 90 °C



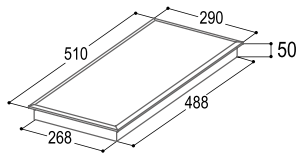
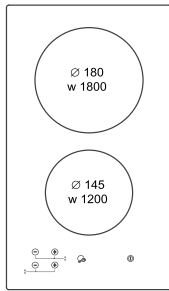
# piani cottura in vetroceramica

Rispetto ai piani cottura a gas, i piani in vetroceramica, il cui calore viene prodotto da resistenze elettriche, si sposano perfettamente con le ambientazioni moderne. I piani cottura in vetroceramica Plados sono pratici, funzionali e molto facili da pulire; sono sicuri, efficaci e hanno un design raffinato ed elegante. Sono provvisti di controlli touch che permettono, con il semplice tocco di un tasto, di regolare il processo di cottura dei cibi.



# PBTE320 / VETROCERAMICA

Piano da 29 cm con due zone di cottura.  
Assorbimento Max.: 3,0 kW



Foro per l'incasso:  
270 x 490 mm

## CARATTERISTICHE TECNICHE

<b>Dimensioni:</b>	29x51x5 cm
<b>Versione standard:</b>	Senza cornice
<b>Comandi:</b>	Controlli touch - 9 livelli di potenza
<b>Zone cottura</b>	2
<b>Indicatore di potenza:</b>	Si
<b>Indicatore di calore residuo per zona:</b>	Si
<b>Blocco sicurezza comandi:</b>	Si
<b>Timer</b>	Si
<b>Overflow Safety</b>	Si (Sensore fuoriuscita liquidi)

FINITURE

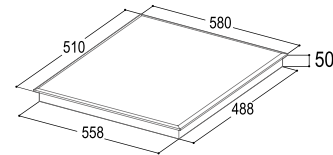
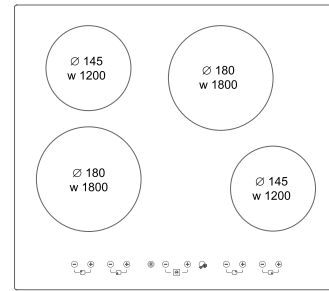
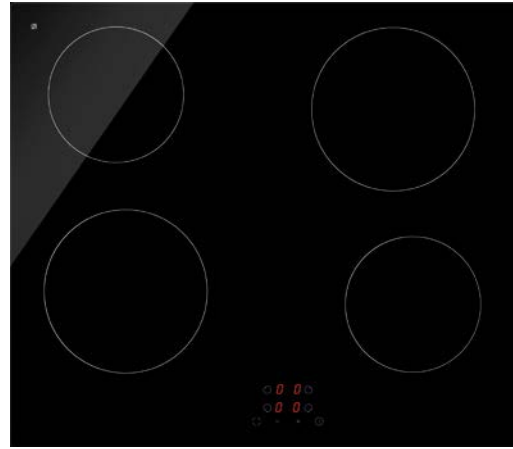
€ iva  
esclusa



CRISTALLO NERO  
PBTE320 / K2

# PBTO640 / VETROCERAMICA

Piano da 58 cm con quattro zone di  
cottura, provvisto di timer. Assorbimento Max.: 6,0 kW



Foro per l'incasso:  
560 x 490 mm

## CARATTERISTICHE TECNICHE

<b>Dimensioni:</b>	58x51x5 cm
<b>Versione standard:</b>	Senza cornice
<b>Comandi:</b>	Controlli touch - 9 livelli di potenza
<b>Zone cottura</b>	4
<b>Indicatore di potenza:</b>	Si
<b>Indicatore di calore residuo per zona:</b>	Si
<b>Blocco sicurezza comandi:</b>	Si
<b>Timer</b>	Si
<b>Overflow Safety</b>	Si (Sensore fuoriuscita liquidi)

FINITURE

€ iva  
esclusa



CRISTALLO NERO  
PBTO640 / K2







# APPENDICE

- 208 **Tabelle di corrispondenza**  
tra i colori dei lavelli Plados e i colori  
degli elettrodomestici dei principali produttori.
- 214 Gamma colori **Lavelli**
- 216 Gamma colori **Rubinetti**
- 218 Servizi e Assistenza

# TABELLE DI CORRISPONDENZA

## LAVELLI + RUBINETTI PLADOS

## PIANI COTTURA E FORNI **HOTPOINT-ARISTON / INDESIT**

### AMBIENTAZIONE **CLASSICA**

MicroULTRAGRANIT Jasmine 56	Bianco Antico
MicroULTRAGRANIT Nero Matt 70	Grigio Antracite
MicroULTRAGRANIT Bianco Opale 90	Granito Bianco
MicroULTRAGRANIT Avena 94	Avena

### AMBIENTAZIONE **MODERNA**

Ultrametal Alluminio 41	Argento SL - Acciaio Inox
Ultrametal Titanio 42	Ghiaccio ICE - Acciaio Inox
Ultrametal Nero 44	Mirror MR - Acciaio Inox
Ultrametal Marrone 64	Caffè CF
MicroULTRAGRANIT Sahara 55	Champagne
MicroULTRAGRANIT Nero Matt 70	Grafite
MicroULTRAGRANIT Bianco Latte 58	Cristallo Bianco - Bianco WH

## LAVELLI + RUBINETTI PLADOS

## PIANI COTTURA E FORNI **REX-ELECTROLUX**

### AMBIENTAZIONE **CLASSICA**

MicroULTRAGRANIT Bianco Latte 58	Bianco Antico
MicroULTRAGRANIT Nero Matt 70	Ghisa
MicroULTRAGRANIT Bianco Opale 90	Pietra
MicroULTRAGRANIT Avena 94	Sabbia
MicroULTRAGRANIT Nero Ebony 95	Lava
Ultrametal Rame 60	Rame

### AMBIENTAZIONE **MODERNA**

Ultrametal Alluminio 41	Acciaio Inox
Ultrametal Titanio 42	Acciaio Inox
Ultrametal Nero 44	Acciaio Inox
MicroULTRAGRANIT Bianco Latte 58	Bianco
MicroULTRAGRANIT Nero Matt 70	Nero
MicroULTRAGRANIT Tartufo 72	Vetro Tortora
nanoSTONE Pure White N1	Vetro Bianco
nanoSTONE Deep Black N6	Vetro Nero

## LAVELLI + RUBINETTI PLADOS

## PIANI COTTURA E FORNI **SIEMENS**

### AMBIENTAZIONE **MODERNA**

Ultrametal Alluminio 41	Acciaio Inox
Ultrametal Titanio 42	Acciaio Inox
Ultrametal Nero 44	Acciaio Inox
MicroULTRAGRANIT Bianco Latte 58	Bianco
MicroULTRAGRANIT Nero Matt 70	Nero

# TABELLE DI CORRISPONDENZA

## LAVELLI + RUBINETTI PLADOS

## PIANI COTTURA E FORNI **SMEG**

### AMBIENTAZIONE **CLASSICA**

MicroULTRAGRANIT Jasmine 56	Panna
MicroULTRAGRANIT Nero Matt 70	Antracite
MicroULTRAGRANIT Avena 94	Avena
MicroULTRAGRANIT Nero Ebony 95	Nero
Ultrametal Rame 60	Rame

### AMBIENTAZIONE **MODERNA**

Ultrametal Alluminio 41	Alluminio
Ultrametal Titanio 42	Titanio
Ultrametal Nero 44	Acciaio Inox
MicroULTRAGRANIT Bianco Latte 58	Bianco
MicroULTRAGRANIT Nero Matt 70	Nero
nanoSTONE Pure White N1	Vetro Bianco
nanoSTONE Deep Black N6	Vetro Nero

## LAVELLI + RUBINETTI PLADOS

## PIANI COTTURA E FORNI **WHIRLPOOL**

### AMBIENTAZIONE **CLASSICA**

MicroULTRAGRANIT Jasmine 56	Jasmine
MicroULTRAGRANIT Nero Matt 70	Ghisa
MicroULTRAGRANIT Avena 94	Avena

### AMBIENTAZIONE **MODERNA**

Ultrametal Alluminio 41	Vetro Silver - Acciaio Inox
Ultrametal Titanio 42	Acciaio Inox
Ultrametal Nero 44	Vetro Specchio - Acciaio Inox
MicroULTRAGRANIT Bianco Latte 58	Bianco
MicroULTRAGRANIT Nero Matt 70	Nero
MicroULTRAGRANIT Tartufo 72	Vetro Tortora

## LAVELLI + RUBINETTI PLADOS

## PIANI COTTURA E FORNI **BEKO**

### AMBIENTAZIONE **CLASSICA**

MicroULTRAGRANIT Nero Matt 70	Antracite - Nero
MicroULTRAGRANIT Avena 94	Avena

### AMBIENTAZIONE **MODERNA**

Ultrametal Alluminio 41	Alluminio - Acciaio Inox
Ultrametal Titanio 42	Cromo - Acciaio Inox
Ultrametal Nero 44	Acciaio Inox
MicroULTRAGRANIT Nero Matt 70	Nero

## TABELLE DI CORRISPONDENZA

### LAVELLI + RUBINETTI PLADOS

### PIANI COTTURA E FORNI **CANDY**

#### AMBIENTAZIONE **CLASSICA**

MicroULTRAGRANIT Jasmine 56	Panna
MicroULTRAGRANIT Nero Matt 70	Antracite
MicroULTRAGRANIT Bianco Opale 90	Bianco
MicroULTRAGRANIT Avena 94	Avena
Ultrametal Rame 60	Rame

#### AMBIENTAZIONE **MODERNA**

Ultrametal Alluminio 41	Spark Aqua - Acciaio Inox
Ultrametal Titanio 42	Acciaio Inox
Ultrametal Nero 44	Acciaio Inox
MicroULTRAGRANIT Bianco Latte 58	Cristallo Bianco - Bianco W
MicroULTRAGRANIT Nero Matt 70	Cristallo Nero - Nero N
nanoSTONE Pure White N1	Vetro Bianco
nanoSTONE Deep Black N6	Vetro Nero

### LAVELLI + RUBINETTI PLADOS

### PIANI COTTURA E FORNI **TELMA**

#### AMBIENTAZIONE **CLASSICA**

MicroULTRAGRANIT Jasmine 56	TG Jasmine
MicroULTRAGRANIT Nero Matt 70	TG Nero Matt
MicroULTRAGRANIT Bianco Opale 90	TG Bianco
MicroULTRAGRANIT Avena 94	TG Avena
MicroULTRAGRANIT Nero Ebony 95	TG Nero
Ultrametal Rame 60	Rame

#### AMBIENTAZIONE **MODERNA**

Ultrametal Alluminio 41	MQ Alluminio
Ultrametal Titanio 42	MQ Titanio
MicroULTRAGRANIT Bianco Latte 58	TG Bianco Latte
MicroULTRAGRANIT Nero Matt 70	TG Nero Matt
MicroULTRAGRANIT Tartufo 72	TG Tartufo

### LAVELLI + RUBINETTI PLADOS

### PIANI COTTURA E FORNI **FRANKE**

#### AMBIENTAZIONE **CLASSICA**

MicroULTRAGRANIT Bianco Latte 58	Bianco
MicroULTRAGRANIT Nero Matt 70	Nero
MicroULTRAGRANIT Avena 94	Avena
MicroULTRAGRANIT Nero Ebony 95	Grafite
Ultrametal Rame 60	Ramato

# TABELLE DI CORRISPONDENZA

## LAVELLI + RUBINETTI PLADOS

## PIANI COTTURA E FORNI **FRANKE**

### AMBIENTAZIONE **MODERNA**

Ultrametal Alluminio 41	Alluminio - Acciaio Inox
Ultrametal Titanio 42	Acciaio Inox
Ultrametal Nero 44	Acciaio Inox
MicroULTRAGRANIT Sahara 55	Sahara
MicroULTRAGRANIT Bianco Latte 58	Bianco
MicroULTRAGRANIT Nero Matt 70	Nero - Cristallo Nero
nanoSTONE Pure White N1	Cristallo Bianco
nanoSTONE Deep Black N6	Mirror Nero

## LAVELLI + RUBINETTI PLADOS

## PIANI COTTURA E FORNI **FOSTER**

### AMBIENTAZIONE **CLASSICA**

MicroULTRAGRANIT Jasmine 56	Avorio
MicroULTRAGRANIT Nero Matt 70	Antracite
MicroULTRAGRANIT Avena 94	Avena
Ultrametal Rame 60	Rame

### AMBIENTAZIONE **MODERNA**

Ultrametal Alluminio 41	Acciaio Inox
Ultrametal Titanio 42	Acciaio Inox
Ultrametal Nero 44	Acciaio Inox
MicroULTRAGRANIT Bianco Latte 58	Bianco
MicroULTRAGRANIT Nero Matt 70	Nero

## LAVELLI + RUBINETTI PLADOS

## PIANI COTTURA E FORNI **DE' LONGHI**

### AMBIENTAZIONE **CLASSICA**

MicroULTRAGRANIT Nero Matt 70	Nero
MicroULTRAGRANIT Avena 94	Avena - Sabbia
Ultrametal Rame 60	Rame

### AMBIENTAZIONE **MODERNA**

Ultrametal Alluminio 41	Alluminio - Acciaio Inox
Ultrametal Titanio 42	Cromo - Acciaio Inox
Ultrametal Nero 44	Acciaio Inox
MicroULTRAGRANIT Bianco Latte 58	Bianco
MicroULTRAGRANIT Nero Matt 70	Nero
MicroULTRAGRANIT Tartufo 72	Tortora

## TABELLE DI CORRISPONDENZA

### LAVELLI + RUBINETTI PLADOS

### PIANI COTTURA E FORNI GLEM GAS

#### AMBIENTAZIONE CLASSICA

MicroULTRAGRANIT Nero Matt 70

Antracite - Nero

MicroULTRAGRANIT Avena 94

Avena - Sabbia

#### AMBIENTAZIONE MODERNA

Ultrametal Alluminio 41

Alluminio - Acciaio Inox

Ultrametal Titanio 42

Acciaio Inox

Ultrametal Nero 44

Acciaio Inox

MicroULTRAGRANIT Bianco Latte 58

Bianco

MicroULTRAGRANIT Nero Matt 70

Nero

### LAVELLI + RUBINETTI PLADOS

### PIANI COTTURA E FORNI IGNIS

#### AMBIENTAZIONE MODERNA

Ultrametal Alluminio 41

Acciaio Inox

Ultrametal Titanio 42

Acciaio Inox

Ultrametal Nero 44

Acciaio Inox

MicroULTRAGRANIT Bianco Latte 58

Bianco

MicroULTRAGRANIT Nero Matt 70

Nero

MicroULTRAGRANIT Tartufo 72

Tortora

### LAVELLI + RUBINETTI PLADOS

### PIANI COTTURA E FORNI BOSCH

#### AMBIENTAZIONE MODERNA

Ultrametal Alluminio 41

Acciaio Inox

Ultrametal Titanio 42

Acciaio Inox

Ultrametal Nero 44

Acciaio Inox

MicroULTRAGRANIT Sahara 55


Champagne

MicroULTRAGRANIT Bianco Latte 58

Bianco

MicroULTRAGRANIT Nero Matt 70

Nero




È proprio nei colori che le proposte Plados trovano la massima espressione!

La nostra inimitabile gamma colori viene studiata e perfezionata di anno in anno al fine di garantire sempre un'offerta di colori aggiornata e di tendenza, migliorando di volta in volta le performances produttive e quindi i tempi di consegna dei lavelli.

# gamma colori

**nessun limite alla creatività**

## ultraquartz



**01 - BIANCO**

Abbinabile con tutti i fabbricanti di elettrodomestici.



**66 - TERRA DI FRANCIA**

Abbinabile con tutti i fabbricanti di elettrodomestici.

## microultragranit




**55 - SAHARA**

Abbinabile con: HOTPOINT-ARISTON (Linea "Diamond"), FRANKE, BOSCH.




**56 - JASMINE**

Abbinabile con: HOTPOINT-ARISTON, REX/ELECTROLUX, CANDY, WHIRLPOOL, SMEG, NARDI, PLADOS, TELMA, TERIM/F.LLI ONOFRI, FOSTER.



**58 - BIANCO LATTE**

Abbinabile con tutti i fabbricanti di elettrodomestici.



**70 - NERO MATT**

Abbinabile con tutti i fabbricanti di elettrodomestici.



**72 - TARTUFO**

Abbinabile con: INDESIT, WHIRLPOOL, IGNIS, PLADOS, TELMA.




**90 - BIANCO OPALE**

Abbinabile con: HOTPOINT-ARISTON, REX/ELECTROLUX, CANDY, SMEG, NARDI, PLADOS, TELMA, FRANKE, JOLLYNOX.




**94 - AVENA**

Abbinabile con tutti i fabbricanti di elettrodomestici.



**95 - NERO EBONY**

Abbinabile con: REX/ELECTROLUX, CANDY, SMEG, NARDI, PLADOS, TELMA, FRANKE, JOLLYNOX.



**98 - BIANCO**

Abbinabile con tutti i fabbricanti di elettrodomestici.



# GAMMA COLORI LAVELLI




## ultrametal



**41 - ALLUMINIO**

Abbinabile con: HOTPOINT-ARISTON (Argento SL), PLADOS, TELMA, SMEG, FRANKE, JOLLYNOX, SIEMENS, BOSCH.



**42 - TITANIO**

Abbinabile con: HOTPOINT-ARISTON, INDESIT, PLADOS, TELMA, JOLLYNOX, BOSCH, SIEMENS.



**14 - CONCRETE**



**44 - NERO**

Abbinabile con: HOTPOINT-ARISTON (Mirror MR), CANDY (Cristallo Nero), FRANKE, SIEMENS, BOSCH.




**64 - MARRONE**


Abbinabile con: HOTPOINT-ARISTON.




## nanostone




**N1 - PURE WHITE**



**N3 - ARGAN**




**N4 - URBAN GREY**



**N6 - DEEP BLACK**

# GAMMA COLORI RUBINETTI

## ultraquartz



01 - BIANCO



66 - TERRA DI FRANCIA


## microultragranit




55 - SAHARA



56 - JASMINE



58 - BIANCO LATTE



70 - NERO MATT



72 - TARTUFO




90 - BIANCO OPALE



94 - AVENA



95 - NERO EBONY



98 - BIANCO


# GAMMA COLORI RUBINETTI



## ultrametal



41 - ALLUMINIO



42 - TITANIO



14 - CONCRETE




44 - NERO




64 - MARRONE




## nanostone



N1 - PURE WHITE



N3 - ARGAN



N4 - URBAN GREY



N6 - DEEP BLACK


## altre finiture



40 - CROMO



17 - RAME ANTICATO



18 - BRONZO ANTICATO

# servizi e assistenza

plados è costantemente  
al tuo fianco

## CALL-CENTER PLADOS

Numerose sono le iniziative intraprese da Plados per soddisfare tutte le esigenze e le necessità degli acquirenti.

Qualsiasi **informazione tecnica o commerciale** può essere richiesta telefonicamente al numero:



O al seguente indirizzo mail:  
**[info@pladostelma.com](mailto:info@pladostelma.com)**



ASSISTENZA

I nostri servizi di Assistenza Tecnica  
sono attivi dal lunedì al venerdì,  
dalle 9,30 alle 12,30

## ASSISTENZA TECNICA lavelli, miscelatori ed elettrodomestici

PER RICHIEDERE ASSISTENZA, PLADOS METTE A DISPOSIZIONE 3 MODALITÀ:

- Vai sul sito **www.pladostelma.com** e compila il modulo relativo all'assistenza; verrai immediatamente ricontattato da un operatore.
- Chiama il nostro numero diretto dell'assistenza Plados: **0733 290592** (dal lunedì al venerdì, dalle 9,30 alle 12,30).
- Scrivi una e-mail all'indirizzo di posta: **assistenza@pladostelma.com**

IMPORTANTE:

Per assistenza relativa ai LAVELLI, allegare all'e-mail la seguente documentazione:

- foto del prodotto con dettaglio del difetto/danneggiamento;
- foto dell'etichetta qualità posta sotto al lavello;
- codici del prodotto e del colore;
- documento fiscale.

## ASSISTENZA TECNICA cappe aspiranti e piani vetroceramica

Per richiedere l'assistenza tecnica sulle cappe aspiranti e sui piani di cottura in vetroceramica, o per la richiesta di ricambi ed accessori, digitare i numeri:

Pronto Plados  
**0733 290592**

Pronto Plados  
**0733 880301**

## ASSISTENZA TECNICA dissipatori

Per richiedere l'assistenza tecnica sui dissipatori per rifiuti alimentari, digitare il numero verde:

Numero Verde  
**800 290330**


## PLADOS ONLINE

I social network rappresentano per Plados un importante canale di interazione con i propri clienti. L'azienda è infatti contattabile attraverso le pagine Facebook, Instagram ed attraverso la live chat presente sul proprio sito internet [www.pladostelma.com](http://www.pladostelma.com)

 pladostelma

 @pladostelma

 pladostelma

 Plados & Telma

### **Condizioni generali di vendita**

La merce viaggia a rischio e pericolo del committente, anche se venduta franco destino. Trascorsi 5 giorni dal ricevimento della merce non si accettano reclami, né resi.

### **Imballo:**

In scatole di cartone comprese nel prezzo.

È stato fatto ogni sforzo per riprodurre colori e materiali accuratamente, tuttavia a causa dei processi di fotografia e stampa, potrebbero verificarsi delle alterazioni di colore. Ogni dato contenuto all'interno del catalogo generale Plados è da ritenersi esatto, salvo errori ed omissioni, per i quali la Plados S.p.A. non è in alcun modo responsabile. La Plados S.p.A. si riserva il diritto di modificare, in qualsiasi momento e senza preavviso, le caratteristiche tecniche, i colori ed i materiali di ogni prodotto presente nel catalogo. La disponibilità di tutti i modelli è soggetta a verifica da parte dell'azienda costruttrice. Il colore di tutti i prodotti presenti deve ritenersi puramente indicativo.



NOTE

---






Art direction - bBold Group  
Immagini virtuali 3D - bBold Group

Fotografia, fotoritocco, impaginazione - Reparto Grafica Plados S.p.A.  
Stampa: Bieffe S.r.l.





DISTRIBUTORE AUTORIZZATO



**PLADOS S.p.A.**

Via Grazia Deledda, 3 - 62010 Montecassiano (MC) ITALY  
Tel. +39 0733 290592 - Fax +39 0733 298070  
info@pladostelma.com - www.pladostelma.com